

Universidad Nacional de Córdoba  
Facultad de Ciencias Económicas  
Departamento de Economía y Finanzas

GASTO PÚBLICO PROVINCIAL DIRIGIDO A  
LA NIÑEZ Y ADOLESCENCIA  
EN CÓRDOBA  
(2000-2005)

Alfredo Félix Blanco

<b>RESUMEN.....</b>	<b>3</b>
<b>I. CONSIDERACIONES PREVIAS.....</b>	<b>4</b>
<b>II. CONSIDERACIONES METODOLÓGICAS.....</b>	<b>6</b>
<b>III. EL GASTO PÚBLICO DIRIGIDO A LA NIÑEZ Y ADOLESCENCIA EN CÓRDOBA.....</b>	<b>9</b>
III.1. PROGRAMAS CONSIDERADOS.....	9
III.2. ANÁLISIS DE LA INFORMACIÓN.....	9
III.3. OTROS INDICADORES DE LA IMPORTANCIA DEL GASTO DIRIGIDO A NIÑEZ Y ADOLESCENCIA ...	15
<b>IV. SÍNTESIS DE CONCLUSIONES.....</b>	<b>20</b>
<b>BIBLIOGRAFÍA.....</b>	<b>22</b>
<b>APÉNDICE.....</b>	<b>24</b>

## RESUMEN

El objetivo del trabajo es el análisis de las asignaciones de recursos públicos de la Provincia de Córdoba con destino a niñez y adolescencia durante el periodo 2000-2005.

Durante el periodo analizado, el año 2001 es el que muestra el valor máximo de recursos públicos destinados a atender necesidades de la niñez y la adolescencia; expresado a precios constantes del año 2000, dicho valor fue de 1.169 millones de pesos.

La crisis de la economía argentina del 2001/2002, la desordenada salida del régimen de convertibilidad, el "default" de la deuda pública externa y la brusca devaluación de la moneda, impactaron fuertemente sobre el gasto público en general y sobre el dirigido a niñez en particular. Para este último, y en el caso de Córdoba, la caída en el año 2002 en relación al 2001 fue del 41.3% en términos reales.

Una nueva variación negativa durante el año 2003 (-5,4%) lleva a que dicho ejercicio presente el nivel más bajo de la serie (menos de 650 millones de pesos).

Durante los años 2004 y 2005 se aprecian incrementos, pero las cifras están aún muy lejos de las correspondientes a los años anteriores a la crisis.

El indicador de gasto por niño pasó de un valor máximo de 1.140 pesos en el año 2001 a un mínimo de 633 pesos en el 2003.

La contracción generada por la crisis sobre los gastos dirigidos a niñez fue de una magnitud similar a las reducciones operadas en el conjunto de erogaciones de la provincia. Sin embargo, la posterior recuperación del gasto público total ha sido mayor que lo ocurrido con los fondos dirigidos a niñez y adolescencia. Ello se refleja en la caída de su participación dentro de dicho gasto total que, en el año 2004, es de casi 6 puntos porcentuales en relación al máximo de la serie.

Otro indicador que permite cuantificar la magnitud de los recursos públicos asignados a niñez y adolescencia es su relación con el Producto Bruto Geográfico (PBG) provincial. Dicha relación fue equivalente a un 5.93 % del Producto Bruto Geográfico de la provincia en el año 2001. La posterior crisis económica se reflejó en una caída durante el año 2002, cuando dicho porcentaje alcanza a 4.01 %, no habiéndose recuperado significativamente en los últimos años del periodo (3.93%).

El análisis del gasto por finalidad atendida, se concluye que la categoría Educación es la más importante cuantitativamente, representando antes de la crisis aproximadamente el 75% del total de asignaciones de recursos destinados a la población objetivo. La fuerte caída que se opera en Educación en el año 2002 es la principal explicación (por su peso relativo) de la contracción observada en las asignaciones totales de recursos hacia niñez y adolescencia.

La segunda categoría, por su participación relativa, es Salud. Con un valor máximo de 154 millones en el año 2005, representó ese año un 18.1% del total.

## I. Consideraciones previas

El objetivo del presente trabajo es el análisis de las asignaciones de recursos públicos de la Provincia de Córdoba con destino a niñez y adolescencia durante el periodo 2000-2005.

La elaboración de una serie para el periodo supone reflexionar sobre varias cuestiones simultáneamente. En primer término, la precisión conceptual sobre lo que se entiende por la expresión: “*destinado a niñez y adolescencia*”, debe tomar en consideración tanto las definiciones contenidas en la Convención sobre los Derechos del Niño<sup>1</sup> como las que están implícitas en los programas presupuestarios destinados a la población objetivo del trabajo. Asimismo las cuestiones de definición deben compatibilizarse con la disponibilidad de información en el sistema provincial de contabilidad pública.

La existencia de otros estudios realizados en el país y en el extranjero, hace conveniente desarrollar el presente maximizando la homogeneidad metodológica para facilitar las comparaciones futuras de los resultados.

En Argentina se ha realizado un número importante de investigaciones sobre gasto social<sup>2</sup>, pero no ocurre lo mismo en relación a gasto dirigido a niñez y adolescencia. El antecedente más importante sobre este tipo de estudios es el publicado por UNICEF y Dirección de Análisis de Gasto Público y Programas Sociales (ex Dirección de Gastos Sociales Consolidados) del Ministerio de Economía y Producción de la Nación. En dicho informe se planteó como objetivo definir “...*los aspectos metodológicos para cuantificar el Gasto Público dirigido a la Niñez (GPdN) en la Argentina y, a partir de ello, establecer una primera aproximación numérica de este gasto para los niveles de gobierno nacional y provincial.*”<sup>3</sup>

Dicho trabajo comprende el gasto público consolidado dirigido a la niñez para el período 2001-2002, el gasto público nacional dirigido a la niñez durante el período 1995-2003 y para un conjunto de provincias seleccionadas (entre las que se encuentra Córdoba) se consignan los valores de los años 2001 y 2002.

El presente trabajo toma como base una versión anterior, más amplia, coordinada por el autor y que consideró el gasto público provincial en Córdoba en el periodo 2000-2004.<sup>4</sup> En aquella investigación se adoptaron los criterios metodológicos, con los ajustes que surgían como necesarios, compatibles con los utilizados en el estudio de la Dirección de Análisis de Gasto Público y Programas Sociales (ex Dirección de Gastos Sociales Consolidados).

En materia internacional, en particular para América Latina, UNICEF<sup>5</sup> y CEPAL han brindado especial atención al tema de la infancia al analizar las situaciones de pobreza

---

<sup>1</sup> La Convención sobre los Derechos del Niño, en su artículo 1 define como niño a “...*todo ser humano menor de dieciocho años de edad, salvo que, en virtud de la ley que le sea aplicable, haya alcanzado antes la mayoría de edad.*” El texto completo en español de la Convención está disponible en la página <http://www.unicef.org/spanish/crc/fulltext.htm#art1>. La Convención es, actualmente, el instrumento de derechos humanos más ampliamente ratificado a escala mundial.

<sup>2</sup> En Dirección de Gastos Sociales Consolidados (1999), páginas 22-23, se encuentra una referencia a los antecedentes sobre informes de Gasto Social en Argentina. Asimismo en Bertranou y Bonari (2003) se puede consultar un análisis de la evolución del Gasto Público Social.

<sup>3</sup> UNICEF-Dirección de Gastos Sociales Consolidados (2004), página 11.

<sup>4</sup> UNICEF-Fundación Arcor (2005).

<sup>5</sup> Las prioridades que se estableció UNICEF para la Infancia durante el periodo 2002-2005 pueden consultarse en: UNICEF (2002)

de los diferentes países<sup>6</sup>. La vulnerabilidad de esta franja poblacional la convierte en la más afectada por los procesos de exclusión social de los últimos años.

Es por tal razón que se ha señalado que *“Los períodos prolongados de insuficiente crecimiento económico, los cambios profundos en los mercados laborales, los rápidos cambios tecnológicos y de los procesos productivos, son algunos de los factores que tienden a escindir a amplios sectores de la población, y por consiguiente, a crear una creciente dispersión de los ingresos. En estas circunstancias de exclusión, los adultos no están en capacidad de garantizar el potencial de sus hijos...Así, se sacrifican posibilidades de estudio y, consecuentemente, se cancelan oportunidades de superación futura.”*<sup>7</sup>

Y en el mismo texto se concluye que: *“En definitiva, las disparidades que afectan las vidas de los niños y de los adolescentes en condiciones de grandes carencias constituyen indicadores de violación de derechos y de injusticia.”*<sup>8</sup>

Por tal motivo es que el examen de los recursos asignados a atender necesidades de la niñez resulta muy relevante, en particular cuando se relaciona con los derechos establecidos en la Convención sobre los Derechos del Niño que, en el caso de Argentina, tiene rango constitucional.<sup>9</sup>

La Constitución de la Provincia de Córdoba consagra también en su texto los derechos de la niñez. El artículo 25 de la misma establece que: *“El niño tiene derecho a que el Estado, mediante su responsabilidad preventiva y subsidiaria, le garantice el crecimiento, el desarrollo armónico y el pleno goce de los derechos, especialmente cuando se encuentre en situación desprotegida, carenciada o bajo cualquier forma de discriminación o de ejercicio abusivo de autoridad familiar.”*

La investigación de este tema se transforma entonces en una base indispensable para evaluar y promover el cumplimiento de los derechos de la infancia, y el seguimiento de las ejecuciones de los presupuestos puede contribuir a mejorar el diseño de las políticas públicas. Con mucha justicia se ha recomendado la *“Necesidad de combinar el enfoque de derechos con el establecimiento de metas y rutas críticas que permitan el necesario rendimiento de cuentas y contribuyan al cumplimiento efectivo de los derechos de la infancia y la adolescencia”*.<sup>10</sup>

---

<sup>6</sup> CEPAL y UNICEF publican un Boletín en cuyo primer número abordaron específicamente el tema *“La pobreza infantil en América Latina”*. Cfr. CEPAL - UNICEF (2005).

<sup>7</sup> CEPAL - UNICEF (2002), página 23

<sup>8</sup> CEPAL - UNICEF (2002), página 23

<sup>9</sup> La Constitución Argentina de 1994 establece, en su Artículo 75, inciso 22, que la Convención sobre los Derechos del Niño, junto a otras Declaraciones y Convenciones internacionales, *“...en las condiciones de su vigencia, tienen jerarquía constitucional, no derogan artículo alguno de la primera parte de esta Constitución y deben entenderse complementarios de los derechos y garantías por ella reconocidos.”*

<sup>10</sup> CEPAL, UNICEF, SECIB (2001), página 131.

## II. Consideraciones metodológicas.

Una aclaración previa importante que debe formularse es que, en el análisis realizado, no se consideraron los efectos del nivel de “eficiencia” en la aplicación de los recursos. Es decir que se asume un nivel constante de la misma a lo largo de todo el periodo.

Las cuestiones vinculadas a eficiencia, productividad y niveles de calidad excedían los objetivos iniciales del presente y por ello las conclusiones que surgen de la evolución del gasto suponen que dichas características no se modifican durante el tiempo bajo análisis. Obviamente, esto no solamente constituye un supuesto fuerte para periodos de variaciones significativas del gasto en términos reales (como lo es el analizado) sino que deja planteada la necesidad de indagar sobre esas cuestiones en futuros estudios.

Otra cuestión sobre la cual debe realizarse alguna consideración se refiere a la definición y uso de la palabra Gasto Público. Habitualmente el término se utiliza en el lenguaje económico para denotar las erogaciones tanto *corrientes* como *de capital*.

Por consiguiente la palabra Gasto Público dirigido a Niñez (GPdN) se referirá en el a todo tipo de desembolsos que realiza la administración pública provincial y las agencias e institutos autónomos que puedan ser considerados de propiedad estatal.<sup>11</sup>

Vale la pena consignar que muchos autores consideran más adecuado hablar de *Inversión*, destinada a infancia, para enfatizar el carácter expansivo de la capacidad productiva que debería asociarse a la asignación de recursos hacia esos fines. No pueden dejar de citarse los trabajos de Selowsky (1981a y 1981b) donde se destacan los efectos económicos de la educación y la nutrición adecuada en las edades tempranas. Considerar al gasto público dirigido a la niñez como una inversión está asociado también a los desarrollos teóricos sobre “Capital Humano”.

Sobre el desarrollo teórico del concepto de capital humano y sus implicancias puede consultarse entre otros a Becker (1975); asimismo Romer (1986) relaciona el crecimiento no sólo con los años de escolaridad (como “proxy” de la “cantidad” de educación) sino con la “calidad” de la educación

Por otra parte, la expresión “Inversión en Niñez” tiene además la virtud de enfatizar no sólo desde la perspectiva ética la importancia de los derechos a los niños, sino que denota claramente el rol fundamental que tiene para el futuro de la sociedad garantizar efectivamente dichos derechos.

En una consideración sobre las relaciones entre la macroeconomía y la niñez se ha concluido que *“A todas las variables claves en que opera la política económica se les puede dar la dimensión de la niñez”*.<sup>12</sup> Asimismo, en el enfoque del proceso de desarrollo como una ampliación de la libertad humana la inversión en niñez aparece como un elemento muy relevante.<sup>13</sup>

En síntesis, aunque la asignación de recursos para la infancia sea un imperativo ético y no sería necesaria ninguna otra justificación, también puede afirmarse que la teoría del desarrollo económico ha evolucionado hacia una visión en que la tasa de crecimiento del producto bruto nacional está fuertemente correlacionada con la calidad

---

<sup>11</sup> La expresión “institutos que puedan ser considerados de propiedad estatal” se refiere a aquellas entidades que sin estar en la Administración Central son de naturaleza estatal y por lo tanto se consideran dentro del sector público provincial.

<sup>12</sup> Micklewright (2000a), página 11.

<sup>13</sup> Cfr. Sen (1999).

de factor trabajo y con la asignación de recursos en salud, educación y condiciones de vida.<sup>14</sup>

Como se señala en el Informe sobre el estado Mundial de la Infancia 2004: *“Muchas de las primeras ideas sobre el desarrollo se basaron en la creencia de que el crecimiento económico, medido a través del producto nacional bruto, sacaría a los países de la pobreza y reduciría la desigualdad.”*<sup>15</sup>

La experiencia mundial ha mostrado nítidamente la importancia que tiene la asignación de recursos públicos a la niñez y el fuerte impacto que los mismos tienen sobre el desarrollo económico. *“En el decenio de 1990, se admitió que era un error presuponer que el crecimiento económico, por sí solo, traería consigo el desarrollo humano. Lo contrario parece cierto: el desarrollo humano puede promover el crecimiento económico.”*<sup>16</sup>

En la actualidad se destaca entonces la importancia crucial de la inversión social porque: *“Según estudios recientes el capital humano (básicamente los niveles de nutrición, salud y educación de la población) y el capital social (valores compartidos, cultura, grado de asociacionismo, confianza entre sus actores) determinan dos terceras partes de la tasa de crecimiento económico”*<sup>17</sup>

Es claro entonces que la palabra “gasto” no caracteriza, semánticamente, la potencialidad de la aplicación de recursos a la educación o a la salud de los niños; sin embargo en el presente trabajo se mantiene la utilización de la expresión “Gasto Público destinado a Niñez” (GPdN).<sup>18</sup>

Naturalmente la determinación de qué tipo de gasto impacta sobre la niñez y adolescencia y el grado de especificidad con que lo hace requiere de clasificaciones que encierran cierto nivel de discrecionalidad analítica.

Como se sostiene en Micklewright (2000): *“Los presupuestos gubernamentales se pueden desglosar con el fin de calcular la proporción de los mismos que se destina a los niños. Las cifras serán sensibles a las presuposiciones adoptadas para asignar gastos que estén claramente identificados con los niños, pero esto no significa que haya algo en contra de intentar llevar a cabo este ejercicio.”*<sup>19</sup>

En este sentido, las clasificaciones tienden a precisar aquellas asignaciones de recursos que se pueden asociar directamente a los menores y aquellas que tienen una vinculación más indirecta, y que por lo tanto, requieren una ponderación de ese impacto.

En las tablas siguientes se detallan las denominaciones, abreviaturas y definiciones utilizadas.

---

<sup>14</sup>La importancia que los organismos internacionales y los gobiernos nacionales otorgan al tema de Inversión a edad temprana y sus efectos sobre el desarrollo es cada vez mayor. En Banco Mundial (2002) puede consultarse una nómina de proyectos vinculados al tema apoyados en América Latina y Caribe por esa entidad. Asimismo, al momento de redactarse este informe (Setiembre de 2005) la Red de Desarrollo Humano del Banco Mundial (Unidad de Niñez y Juventud) está convocando al *“Simposio sobre Desarrollo Infantil Temprano: Una Prioridad para el Crecimiento Económico Sostenido y Equitativo”* a realizarse en Washington desde el 27 al 30 de Setiembre.

<sup>15</sup> UNICEF (2004b), Capítulo 2, página 20.

<sup>16</sup> UNICEF (2004b), Capítulo 2, página 22.

<sup>17</sup> Kliksberg (1998), página 11. El subrayado es de los autores del presente.

<sup>18</sup> La principal razón por la cual se ha mantenido la expresión “Gasto” es su uso extendido en la literatura, y en los antecedentes ya citados para Córdoba y Argentina.

<sup>19</sup> Micklewright (2000b), página 14. El subrayado es nuestro.

## Gasto Público Provincial dirigido a la Niñez y Adolescencia en Córdoba.

**Tabla I: Clasificación del Gasto dirigido a Niñez y Adolescencia según el grado de especificidad**

NOMBRE	DEFINICION
Gasto Público dirigido a Niñez	Total de recursos aplicados por la administración pública provincial y las agencias e institutos de propiedad estatal que benefician a niños de hasta 18 años
Gasto Específico dirigido a Niñez	Total de recursos aplicados por la administración pública y las agencias e institutos de propiedad estatal, específicamente a niños de hasta 18 años.
Gasto Indirecto dirigido a Niñez	Fracción del gasto de programas dirigidos a la familia u otros agentes, que se estima que beneficia a niños de hasta 18 años.
Gasto Ampliado dirigido a Niñez	Fracción del gasto de programas dirigidos a grupos poblacionales más amplios que los considerados por el Gasto Indirecto que se estima que beneficia a niños de hasta 18 años.

Fuente: UNICEF-Fundación Arcor (2005)

**Tabla II: Clasificación del Gasto dirigido a Niñez y Adolescencia según finalidad atendida**

NOMBRE	DEFINICION
Ayuda Directa	Transferencias y subsidios, monetarias o en especie a familias con hijos menores de 18 años
Condiciones Materiales de vida	Programas que contribuyen al mejoramiento de las condiciones de infraestructura básica, como vivienda, agua potable y alcantarillado.
Deportes, recreación y cultura	Programas de promoción del deporte, torneos, parques recreativos y juegos, y programas de promoción y acción cultural como bibliotecas, teatros, coros, etc. destinados específicamente a menores de 18 años.
Desarrollo e integración	Programas destinados a la integración y desarrollo de grupos vulnerables (discapacitados, adictos, etc.)
Educación	Programas de educación básica (inicial, elemental y media), compensatorios, calidad educativa, gestión curricular, capacitación docente, etc.
Nutrición y alimentación	Programas de comedores escolares, comunitarios y/o familiares, copa de leche, PAICOR.
Protección del niño	Programas dirigidos a niños "en riesgo", de iniciativas de protección de los derechos del niño, de erradicación del trabajo infantil, de prevención y asistencia en casos de violencia familiar y de la mujer, etc.
Salud	Programas materno-infantiles, de prevención de enfermedades y riesgos específicos, vacunas pediátricas, sanidad escolar, medicamentos, atención ambulatoria e internación, ablación e implantes, educación para la salud sexual y reproductiva, SIDA y enfermedades de transmisión sexual, etc. Se incluyen también los gastos prestacionales del Instituto Provincial de Atención Médica.

Fuente: UNICEF-Fundación Arcor (2005)



### III. El Gasto Público dirigido a la Niñez y Adolescencia en Córdoba

#### III.1. Programas considerados

Sobre la información correspondiente a los programas considerados se realizaron los ajustes necesarios sobre los valores agregados para considerar exclusivamente los importes correspondientes a infancia y adolescencia. En los casos en que debió estimarse el impacto de un monto de gasto ampliado o indirecto sobre la población objetivo se lo ponderó utilizando diversos indicadores. De ellos el más utilizado fue el porcentaje de niños y adolescentes sobre la población total según lo relevado por el Censo del año 2001.<sup>20</sup>

Asimismo corresponde aclarar que además de la información que surge de la cuenta de ejecución presupuestaria de la administración central se ha incluido también el gasto ejecutado por las Agencias del Estado en los periodos pertinentes.<sup>21</sup>

Finalmente, y como ya se señaló, una consideración especial merece el tratamiento de los gastos de la obra social provincial (IPAM)<sup>22</sup>. Sobre el particular debe indicarse que, a diferencia de lo que ocurre con otras obras sociales, el IPAM no tiene erogaciones prestacionales que no se refieran a la atención de la salud. Por tal motivo, estos gastos se incluyeron dentro de los correspondientes a la categoría salud como gasto ampliado.

En las Tablas 1 a 5 del Apéndice, se pueden consultar los programas considerados en cada año para estimar las asignaciones de recursos públicos destinados a niñez y adolescencia y sus clasificaciones correspondientes.

#### III.2. Análisis de la información

En el cuadro N° 1 se presenta la información, a valores corrientes, del gasto provincial dirigido a niñez y adolescencia clasificado según el grado de especificidad.

**Cuadro N° 1: Córdoba. Gasto Provincial dirigido a Niñez y Adolescencia**  
(en pesos - valores corrientes)

Clase de Gasto	2000	2001	2002	2003	2004	2005*
Indirecto	24.797.267	26.209.032	22.936.482	36.434.169	35.053.586	
Ampliado	285.059.951	318.639.576	300.322.034	322.929.216	350.143.008	741.350.000
Específico	693.337.366	801.314.940	699.849.553	764.526.297	850.816.014	1.105.510.000
<b>Total general</b>	<b>1.003.194.583</b>	<b>1.146.163.548</b>	<b>1.023.108.069</b>	<b>1.123.889.682</b>	<b>1.236.012.607</b>	<b>1.846.860.000</b>

Fuente: Ejecuciones Presupuestarias de la Provincia de Córdoba. Elaboración propia.

\*: Los datos del año 2005 fueron informados por el Ministerio de Finanzas de la Provincia de Córdoba

<sup>20</sup> Dicho valor para Córdoba es del 33.44 por ciento, según datos oficiales del Censo 2001 que están disponibles en la dirección: [http://www.indec.gov.ar/censo2001s2\\_2/ampliada\\_index.asp?mode=14](http://www.indec.gov.ar/censo2001s2_2/ampliada_index.asp?mode=14).

<sup>21</sup> Es importante señalar que las Agencias, (de conformidad a la Ley del Estado Nuevo N° 8852, sancionada en el año 2000), se encuadran en las previsiones de la ley nacional que regula la figura de "sociedad del estado", estando exentas por tanto de los controles establecidos para la ejecución de los gastos presupuestarios. Ello ha dificultado establecer durante parte del periodo bajo análisis el gasto dirigido a niñez y adolescencia. La pérdida de información que supuso la aparición de las agencias debió ser paliada con estimaciones a partir de la información contable de las mismas.

<sup>22</sup> La denominación actual del Instituto Provincial de Atención Médica (IPAM) es Administración Provincial de Seguro de Salud (APROSS).

## Gasto Público Provincial dirigido a la Niñez y Adolescencia en Córdoba.

Como ya se señaló, en oportunidad de presentarse los resultados del estudio UNICEF-Fundación Arcor (2005) el Ministerio de Finanzas de Córdoba difundió los datos correspondientes al año 2005. Para dicho año en el Cuadro N° 1 se utilizó esa información oficial que no discriminó entre gastos ampliados e indirectos.

La fuerte variación del nivel general de precios operada con posterioridad al abandono del régimen de convertibilidad requiere que la información sea considerada a valores constantes. A tal fin, el procedimiento seguido fue el de deflactar los valores nominales mediante la aplicación de un índice de precios para homogeneizar los valores a precios del año 2000. El índice utilizado fue un índice de precios combinado, que es la media simple del Índice de Precios al Consumidor y del Índice de Precios Mayoristas.<sup>23</sup>

### Índice de Precios Combinado

	2000	2001	2002	2003	2004	2005
Índice Combinado	1,00	0,98	1,49	1,73	1,83	2,16

En el Cuadro N° 2 se presenta la información sobre el gasto público provincial dirigido a infancia y adolescencia en Córdoba, expresada a precios del año 2000.

**Cuadro N° 2: Córdoba. Gasto Provincial dirigido a Niñez y Adolescencia**  
(en pesos - a precios constantes del año 2000)

Clase de Gasto	2000	2001	2002	2003	2004	2005*
Indirecto	24.797.267	26.743.910	15.393.612	21.060.213	19.154.965	
Ampliado	285.059.951	325.142.425	201.558.412	186.664.287	191.334.977	342.430.000
Específico	693.337.366	817.668.306	469.697.687	441.922.715	464.926.784	510.630.000
<b>Total general</b>	<b>1.003.194.583</b>	<b>1.169.554.641</b>	<b>686.649.711</b>	<b>649.647.215</b>	<b>675.416.725</b>	<b>853.060.000</b>

Fuente: Ejecuciones Presupuestarias de la Provincia de Córdoba. Elaboración propia.

\*: Los datos del año 2005 fueron informados por el Ministerio de Finanzas de la Provincia de Córdoba

Como se aprecia en el mismo, el año en que se asignaron más recursos públicos a atender necesidades y derechos de la población objetivo del presente estudio fue el 2001. Dicho ejercicio y el año 2000 son los únicos que presentan un volumen de gasto que supera los mil millones de pesos expresados a precios de este último.

En el 2001 la asignación de recursos públicos provinciales dirigidos a niñez y adolescencia en Córdoba ascendió a casi 1.170 millones de pesos (a precios del año 2000). En ese año el gasto específico registra también el punto máximo de la serie y con aproximadamente 818 millones de pesos representó un 70% del total invertido en infancia y adolescencia.

El nivel más bajo de recursos aplicados se observa en el año 2003 en que los mismos no llegan a los 650 millones de pesos. Durante el año 2004 se aprecia un incremento pero las cifras están aún muy lejos de las correspondientes a los años anteriores a la crisis y ni siquiera alcanzan el nivel del año 2002. Finalmente en el ejercicio 2005 se observa un nuevo incremento que lleva las asignaciones a un nivel ligeramente superior a los 853 millones.

La crisis de la economía argentina de finales del año 2001 y comienzos del 2002, la desordenada salida del régimen de convertibilidad, el "default" de la deuda pública externa y la brusca devaluación de la moneda, impactaron fuertemente sobre el sector público. Desde el punto de vista de los gastos sociales, la mayor necesidad de atender

<sup>23</sup> El índice utilizado fue el mismo en UNICEF-Fundación Arcor (2005) y en UNICEF-Dirección de Gastos Sociales Consolidados (2004).

## Gasto Público Provincial dirigido a la Niñez y Adolescencia en Córdoba.

urgencias sociales se enfrentó además con las dificultades fiscales del Estado. Esto obviamente constituye una situación fuertemente negativa.<sup>24</sup>

En el cuadro N° 3 se pueden apreciar los porcentajes de variación interanual del gasto provincial dirigido a niñez y adolescencia que muestran muy nítidamente el impacto de la crisis.

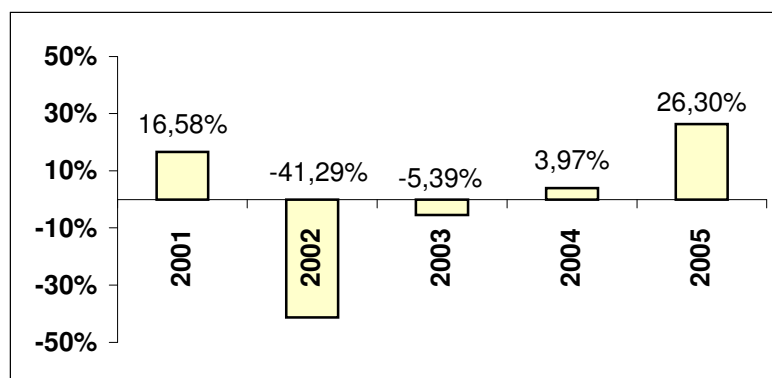
**Cuadro N° 3: Córdoba. Gasto a precios del año 2000 dirigido a Niñez y Adolescencia (Variación porcentual en relación al año anterior)**

2001	2002	2003	2004	2005
16,58%	-41,29%	-5,39%	3,97%	26,30%

Fuente: Ejecuciones Presupuestarias de la Provincia de Córdoba. Elaboración propia.

\*: Los datos del año 2005 fueron informados por el Ministerio de Finanzas.

**Córdoba. Gasto a precios del año 2000 dirigido a Niñez y Adolescencia (Variación porcentual en relación al año anterior)**



Como se mostró en el Cuadro N° 1, durante el año 2002 se observa una reducción, respecto al año anterior a valores corrientes, en el volumen de recursos asignados a niñez y adolescencia (-10.7%), lo cual sumado a la variación en el nivel general de precios se tradujo en una caída muy importante a precios constantes. La caída en términos reales fue del 41.3 % en el año 2002.

Vale la pena consignar que durante el año 2003 se observa una nueva reducción real de recursos aplicados a niñez y adolescencia, esta vez de un 5.4%, mientras que recién en 2004 se presenta una variación interanual que es, aunque modesta, de signo positivo. En el 2005 la variación resulta significativa (+ 26.3%), aunque no se recuperan los niveles de gasto anteriores a la crisis.

Resulta evidente entonces, que la crisis castigó a la asignación de recursos hacia la población objetivo de manera singularmente fuerte.

Si se desagrega este comportamiento por clase de gasto (Ver Cuadro N° 4) se observa que, si bien la crisis afectó casi por igual (aproximadamente un 40 % de reducción) a las tres clases, la recuperación muestra un comportamiento disímil.

<sup>24</sup> Una de las deficiencias del gasto social en Argentina, que se señalan en las investigaciones consultadas, es su carácter procíclico. En Bertranou y Bonari (2003), se concluye que dicho rasgo "... no resulta deseable, en periodos de recesión cuando las demandas sociales se incrementan." (página 161).

## Gasto Público Provincial dirigido a la Niñez y Adolescencia en Córdoba.

En particular el gasto específico y el gasto ampliado mantienen una variación negativa durante el año 2003 (-5.9% y -7.4% respectivamente). Obviamente el elevado peso relativo del gasto específico determina que en dicho año se verifique la reducción del total general en un 5,4%. Asimismo el crecimiento correspondiente al año 2005 está determinado por la dinámica de los gastos ampliados e indirectos.

**Cuadro Nº 4: Córdoba. Gasto a precios del año 2000 dirigido a Niñez y Adolescencia (Variación porcentual en relación al año anterior)**

Clase de Gasto	2001	2002	2003	2004	2005
Indirecto	7,85%	-42,44%	36,81%	-9,05%	
Ampliado	14,06%	-38,01%	-7,39%	2,50%	78,97%
Específico	17,93%	-42,56%	-5,91%	5,21%	9,83%
<b>Total general</b>	<b>16,58%</b>	<b>-41,29%</b>	<b>-5,39%</b>	<b>3,97%</b>	<b>26,30%</b>

Fuente: Ejecuciones Presupuestarias de la Provincia de Córdoba. Elaboración propia.

\*: Los datos del año 2005 fueron informados por el Ministerio de Finanzas.

Estos comportamientos de las diferentes categorías del gasto se reflejan en la participación porcentual de de cada clase en dentro del total. En el cuadro Nº 5 se presenta la información.

**Cuadro Nº 5: Córdoba. Gasto Provincial dirigido a Niñez y Adolescencia (estructura porcentual)**

Clase de Gasto	2000	2001	2002	2003	2004	2005
Indirecto	2,47%	2,29%	2,24%	3,24%	2,84%	
Ampliado	28,42%	27,80%	29,35%	28,73%	28,33%	40,14%
Específico	69,11%	69,91%	68,40%	68,03%	68,84%	59,86%
<b>Total general</b>	<b>100,00%</b>	<b>100,00%</b>	<b>100,00%</b>	<b>100,00%</b>	<b>100,00%</b>	<b>100,00%</b>

Fuente: Ejecuciones Presupuestarias de la Provincia de Córdoba. Elaboración propia.

\*: Los datos del año 2005 fueron informados por el Ministerio de Finanzas de la Provincia de Córdoba

Una consideración sobre las categorías del gasto permitirá obtener algunas conclusiones adicionales.

**Cuadro Nº 6: Córdoba. Gasto dirigido a Niñez y Adolescencia por categoría (en pesos - a precios constantes del año 2000)**

Categoría	2000	2001	2002	2003	2004	2005
Ayuda directa	18.138.962	20.456.928	11.534.961	15.798.429	18.761.669	45.080.000
Condiciones de Vi	21.789.730	14.034.137	9.364.580	9.010.246	6.707.807	24.660.000
Deporte, Recreaci	5.782.288	5.866.801	2.442.196	2.112.413	1.513.240	21.630.000
Desarrollo e integr	98.616	95.555	53.921	73.770	11.126	770.000
Educación	746.724.223	882.523.669	489.799.252	443.169.067	464.264.015	527.640.000
Nutrición y Alimen	54.664.762	80.969.421	53.182.642	58.155.697	60.833.127	59.830.000
Protección del niño	16.124.611	14.185.478	12.709.041	17.321.288	14.370.742	19.230.000
Salud	139.871.392	151.422.651	107.563.116	104.006.305	108.955.000	154.220.000
<b>Total general</b>	<b>1.003.194.583</b>	<b>1.169.554.641</b>	<b>686.649.711</b>	<b>649.647.215</b>	<b>675.416.725</b>	<b>853.060.000</b>

Fuente: Ejecuciones Presupuestarias de la Provincia de Córdoba. Elaboración propia.

\*: Los datos del año 2005 fueron informados por el Ministerio de Finanzas de la Provincia de Córdoba

## Gasto Público Provincial dirigido a la Niñez y Adolescencia en Córdoba.

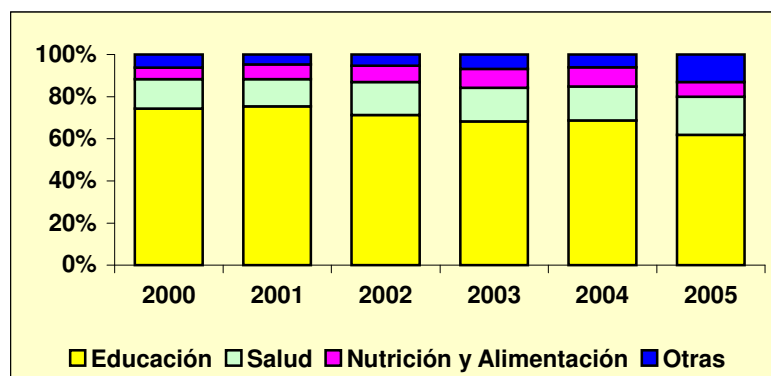
**Cuadro Nº 7: Córdoba.Gasto dirigido a Niñez y Adolescencia por categoría (estructura porcentual)**

Categoría	2000	2001	2002	2003	2004	2005
Ayuda directa	1,8%	1,7%	1,7%	2,4%	2,8%	5,3%
Condiciones de Vi	2,2%	1,2%	1,4%	1,4%	1,0%	2,9%
Deporte, Recreaci	0,6%	0,5%	0,4%	0,3%	0,2%	2,5%
Desarrollo e integr	0,0%	0,0%	0,0%	0,0%	0,0%	0,1%
Educación	74,4%	75,5%	71,3%	68,2%	68,7%	61,9%
Nutrición y Alimen	5,4%	6,9%	7,7%	9,0%	9,0%	7,0%
Protección del niño	1,6%	1,2%	1,9%	2,7%	2,1%	2,3%
Salud	13,9%	12,9%	15,7%	16,0%	16,1%	18,1%
<b>Total general</b>	<b>100,0%</b>	<b>100,0%</b>	<b>100,0%</b>	<b>100,0%</b>	<b>100,0%</b>	<b>100,0%</b>

Fuente: Ejecuciones Presupuestarias de la Provincia de Córdoba. Elaboración propia.

\*: Los datos del año 2005 fueron informados por el Ministerio de Finanzas de la Provincia de Córdoba

**Córdoba.Gasto dirigido a Niñez y Adolescencia por categoría (estructura porcentual)**



De la observación de los datos de la evolución a precios constantes de la asignación de recursos por categoría (Cuadro Nº 6 y Cuadro Nº 7) puede concluirse que:

- La categoría Educación es la más importante cuantitativamente durante todo el periodo, aunque ha tendido a perder participación dentro del total.
- Dicha categoría representó, antes de la crisis aproximadamente el 75% del total de asignaciones de recursos destinados a la población objetivo.
- En el último año de la serie la participación de la categoría Educación ha caído a un 62%.
- Expresado a precios del año 2000, Educación alcanzó su máximo valor durante el año 2001, más de 882 millones de pesos. El "ajuste" que acarreó la crisis hizo caer no sólo el monto a valores constantes sino, como ya se señaló, también la participación relativa de Educación dentro del total.
- La fuerte caída que se opera en Educación en el año 2002 es la principal explicación (por su peso relativo) de la contracción observada en las asignaciones totales de recursos hacia niñez y adolescencia.<sup>25</sup>

<sup>25</sup> Un análisis del impacto global que tuvo sobre el proceso educativo la crisis de Argentina puede verse en Banco Mundial (2003).

## Gasto Público Provincial dirigido a la Niñez y Adolescencia en Córdoba.

- La segunda categoría, por su participación relativa, es durante todos los años Salud. Esta categoría representaba aproximadamente un 13% (151 millones en el 2001) luego de la caída de los años 2002 y 2003, se recupera hasta alcanzar su máximo en el 2005 a niveles similares a los anteriores a la crisis (154 millones). Debe consignarse que esta categoría sufrió una contracción en términos reales muy severa durante el año 2002 (cayó a poco más de 107 millones). Sin embargo, como ese impacto fue proporcionalmente menor que lo ocurrido en Educación, la participación relativa de Salud crece en forma permanente después de la crisis.
- La categoría Nutrición y Alimentación se presenta como la tercera en importancia cuantitativa y también, como consecuencia de una menor caída relativa, en los años posteriores a la crisis se produce un ligero aumento en su participación, aunque en el año 2005 ha vuelto a niveles de participación de comienzos del periodo.

Como se indicó, lo ocurrido con la categoría Educación, es la principal explicación del comportamiento del gasto dirigido a niñez y adolescencia del Estado cordobés. Esto se debe a su importante peso relativo dentro del total de asignaciones.

Adicionalmente, si se tiene presente la elevada participación que tiene en el presupuesto educativo la partida de Personal<sup>26</sup>, puede concluirse que la caída en las asignaciones destinadas a niñez y adolescencia en Córdoba están fuertemente ligadas a la reducción en términos reales que sufrieron las erogaciones en Personal en el área educación.

Más allá de esta situación, también puede señalarse que la relativa estabilidad en las participaciones porcentuales tiende a fortalecer la hipótesis de que la inelasticidad del gasto reduce los márgenes de decisión de los responsables de las áreas implicadas.

En los Cuadros N° 8 y N° 9 se presenta la información sobre las clases de gasto, detallando las categorías que lo componen, para el periodo 2000 – 2004. Se ratifica allí, a precios del año 2000, tanto la importancia cuantitativa del Gasto Específico como de la categoría Educación.

---

<sup>26</sup> En el año 2001 el 73.19% del gasto en Educación fue para dicha partida. En el año 2004 dicho valor se ubicó en el 71.1%. (Fuente: elaboración propia a partir de datos de Ejecuciones Presupuestarias de la Provincia de Córdoba).

## Gasto Público Provincial dirigido a la Niñez y Adolescencia en Córdoba.

**Cuadro Nº 8. Córdoba. Gasto dirigido a Niñez y Adolescencia por clase y categoría.**  
(en pesos - a precios del año 2000)

Clase de Gasto	Categoría	2000	2001	2002	2003	2004
Ampliado	Ayuda directa	21.705	9.213	20.423	45.230	407.105
	Condiciones de Vida	21.789.730	14.034.137	9.364.580	9.010.246	6.707.807
	Deporte, Recreación y Cultura	5.782.288	5.866.801	2.442.196	2.112.413	1.513.240
	Desarrollo e integración	98.616	95.555	53.921	73.770	11.126
	Educación	149.072.310	191.670.290	108.566.149	97.974.955	107.038.718
	Protección del niño	827.922	899.799	515.999	712.176	116.324
	Salud	107.467.380	112.566.630	80.595.144	76.735.497	75.540.657
<b>Total Ampliado</b>		<b>285.059.951</b>	<b>325.142.425</b>	<b>201.558.412</b>	<b>186.664.287</b>	<b>191.334.977</b>
Específico	Educación	597.651.913	690.853.380	381.233.103	345.194.112	357.225.297
	Nutrición y Alimentación	47.984.752	74.673.227	49.303.568	52.848.683	60.032.726
	Protección del niño	15.296.689	13.285.679	12.193.042	16.609.112	14.254.418
	Salud	32.404.012	38.856.022	26.967.972	27.270.808	33.414.343
<b>Total Específico</b>		<b>693.337.366</b>	<b>817.668.306</b>	<b>469.697.687</b>	<b>441.922.715</b>	<b>464.926.784</b>
Indirecto	Ayuda directa	18.117.257	20.447.716	11.514.539	15.753.199	18.354.564
	Nutrición y Alimentación	6.680.010	6.296.194	3.879.074	5.307.014	800.401
<b>Total Indirecto</b>		<b>24.797.267</b>	<b>26.743.910</b>	<b>15.393.612</b>	<b>21.060.213</b>	<b>19.154.965</b>
<b>Total general</b>		<b>1.003.194.583</b>	<b>1.169.554.641</b>	<b>686.649.711</b>	<b>649.647.215</b>	<b>675.416.725</b>

Fuente: Ejecuciones Presupuestarias de la Provincia de Córdoba. Elaboración propia.

**Cuadro Nº 9. Córdoba. Gasto dirigido a Niñez y Adolescencia por clase y categoría.**  
(estructura porcentual)

Clase de Gasto	Categoría	2000	2001	2002	2003	2004
Ampliado	Ayuda directa	0,00%	0,0%	0,0%	0,0%	0,1%
	Condiciones de Vida	2,2%	1,2%	1,4%	1,4%	1,0%
	Deporte, Recreación y Cultura	0,6%	0,5%	0,4%	0,3%	0,2%
	Desarrollo e integración	0,0%	0,0%	0,0%	0,0%	0,0%
	Educación	14,9%	16,4%	15,8%	15,1%	15,8%
	Protección del niño	0,1%	0,1%	0,1%	0,1%	0,0%
	Salud	10,7%	9,6%	11,7%	11,8%	11,2%
<b>Total Ampliado</b>		<b>28,4%</b>	<b>27,8%</b>	<b>29,4%</b>	<b>28,7%</b>	<b>28,3%</b>
Específico	Educación	59,6%	59,1%	55,5%	53,1%	52,9%
	Nutrición y Alimentación	4,8%	6,4%	7,2%	8,1%	8,9%
	Protección del niño	1,5%	1,1%	1,8%	2,6%	2,1%
	Salud	3,2%	3,3%	3,9%	4,2%	4,9%
<b>Total Específico</b>		<b>69,1%</b>	<b>69,9%</b>	<b>68,4%</b>	<b>68,0%</b>	<b>68,8%</b>
Indirecto	Ayuda directa	1,8%	1,7%	1,7%	2,4%	2,7%
	Nutrición y Alimentación	0,7%	0,5%	0,6%	0,8%	0,1%
<b>Total Indirecto</b>		<b>2,5%</b>	<b>2,3%</b>	<b>2,2%</b>	<b>3,2%</b>	<b>2,8%</b>
<b>Total general</b>		<b>100,0%</b>	<b>100,0%</b>	<b>100,0%</b>	<b>100,0%</b>	<b>100,0%</b>

Fuente: Ejecuciones Presupuestarias de la Provincia de Córdoba. Elaboración propia.

### III.3. Otros indicadores de la importancia del gasto dirigido a niñez y adolescencia

El Cuadro Nº 10 presenta la información correspondiente al gasto por niño, a precios constantes, durante el periodo analizado<sup>27</sup>. Como puede apreciarse, el máximo se alcanzó durante el año 2001, cuando las asignaciones de recursos públicos a la población objetivo superaron los \$ 1.100, expresados a precios del año 2000.

En el 2002 dicho indicador se derrumba a sólo \$ 669.59 registrando una nueva disminución durante el 2003 (\$ 633.51) para mostrar una recuperación hacia el final del

<sup>27</sup> Por razones de simplicidad se tomó como divisor del indicador para todos los años del periodo a la cantidad de niños correspondiente al censo del 2001. Dicha cantidad es 1.025.477 niños.

## Gasto Público Provincial dirigido a la Niñez y Adolescencia en Córdoba.

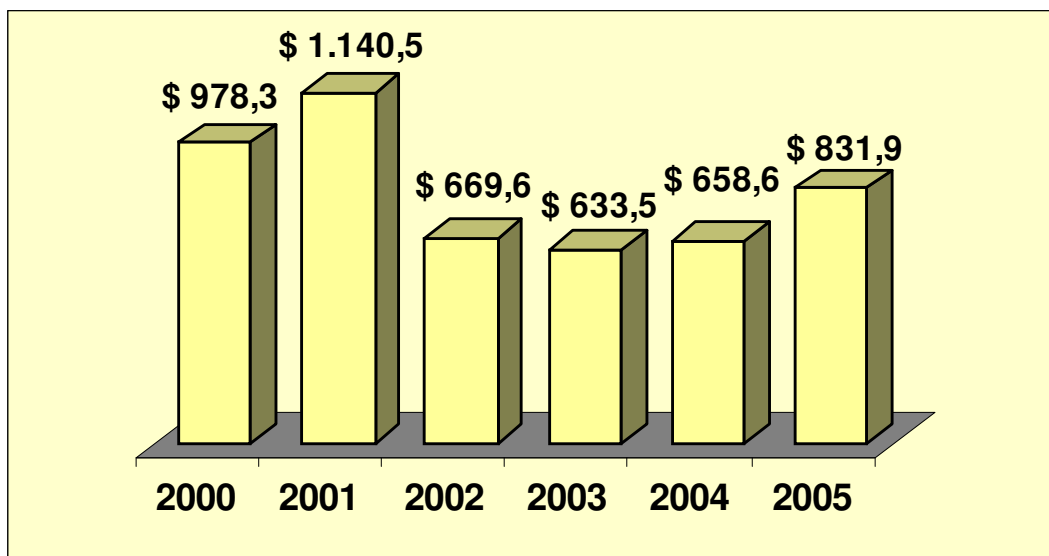
periodo (2005: \$ 831,87). Sin embargo dicho valor se ubica 27% por debajo del valor correspondiente al año 2001.

**Cuadro Nº 10, Córdoba. Gasto Público dirigido a Niñez y Adolescencia  
(En pesos - por niño - a precios del año 2000)**

	2000	2001	2002	2003	2004	2005
GPdN Total	1.003.194.583	1.169.554.641	686.649.711	649.647.215	675.416.725	853.060.000
GPdN por niño	978,27	1.140,50	669,59	633,51	658,64	831,87

Fuente: Ejecuciones Presupuestarias de la Provincia de Córdoba. Elaboración propia.

**Córdoba - Recursos Públicos asignados por niño.  
(A precios del año 2000)**



En el Cuadro Nº 11, se presenta la asignación de recursos per cápita distribuidos de acuerdo a la clasificación por categorías, a los fines de poder comprender cómo llegan en definitiva dichos recursos a los niños en cada año del período bajo análisis.

En el mismo se puede observar que Educación y Salud constituyen las categorías que concentran los recursos anuales destinados a niños y adolescentes, siendo el aporte destinados a otras categorías mucho menos significativos.



## Gasto Público Provincial dirigido a la Niñez y Adolescencia en Córdoba.

**Cuadro Nº 11: Córdoba. Gasto dirigido a Niñez y Adolescencia por categoría (en pesos - por niño - a precios constantes del año 2000)**

Categoría	2000	2001	2002	2003	2004	2005
Ayuda directa	17,69	19,95	11,25	15,41	18,30	43,96
Condiciones de Vida	21,25	13,69	9,13	8,79	6,54	24,05
Deporte, Recreación y Cultura	5,64	5,72	2,38	2,06	1,48	21,09
Desarrollo e integración	0,10	0,09	0,05	0,07	0,01	0,75
Educación	728,17	860,60	477,63	432,16	452,73	514,53
Nutrición y Alimentación	53,31	78,96	51,86	56,71	59,32	58,34
Protección del niño	15,72	13,83	12,39	16,89	14,01	18,75
Salud	136,40	147,66	104,89	101,42	106,25	150,39
<b>Total general</b>	<b>978,27</b>	<b>1.140,50</b>	<b>669,59</b>	<b>633,51</b>	<b>658,64</b>	<b>831,87</b>

Fuente: Ejecuciones Presupuestarias de la Provincia de Córdoba. Elaboración propia.

\*: Los datos del año 2005 fueron informados por el Ministerio de Finanzas de la Provincia de Córdoba

El cuadro Nº 12 muestra la participación porcentual correspondiente.

**Cuadro Nº 12: Córdoba. Gasto dirigido a Niñez y Adolescencia por categoría (estructura porcentual)**

Categoría	2000	2001	2002	2003	2004	2005
Ayuda directa	1,8%	1,7%	1,7%	2,4%	2,8%	5,3%
Condiciones de Vida	2,2%	1,2%	1,4%	1,4%	1,0%	2,9%
Deporte, Recreación y Cultura	0,6%	0,5%	0,4%	0,3%	0,2%	2,5%
Desarrollo e integración	0,0%	0,0%	0,0%	0,0%	0,0%	0,1%
Educación	74,4%	75,5%	71,3%	68,2%	68,7%	61,9%
Nutrición y Alimentación	5,4%	6,9%	7,7%	9,0%	9,0%	7,0%
Protección del niño	1,6%	1,2%	1,9%	2,7%	2,1%	2,3%
Salud	13,9%	12,9%	15,7%	16,0%	16,1%	18,1%
<b>Total general</b>	<b>100,0%</b>	<b>100,0%</b>	<b>100,0%</b>	<b>100,0%</b>	<b>100,0%</b>	<b>100,0%</b>

Fuente: Ejecuciones Presupuestarias de la Provincia de Córdoba. Elaboración propia.

\*: Los datos del año 2005 fueron informados por el Ministerio de Finanzas de la Provincia de Córdoba

Para poder percibir si la reducción de las asignaciones a niñez y adolescencia siguió un patrón similar a lo ocurrido con el gasto público total de la Provincia, se presenta a continuación la comparación de la evolución de ambos.<sup>28</sup>

**Cuadro Nº 13. Córdoba: Participación del Gasto en Niñez en Gasto Público Total**

	2000	2001	2002	2003	2004
Gasto Total Ejecutado - A Precios Corrientes	2.687.342.657	2.992.924.424	2.658.504.433	3.089.700.098	3.757.933.925
Gasto Niños - A Precios Corrientes	1.003.194.583	1.146.163.548	1.023.108.069	1.123.889.682	1.236.012.607
Gasto Niños / Gasto Total	37,3%	38,3%	38,5%	36,4%	32,9%

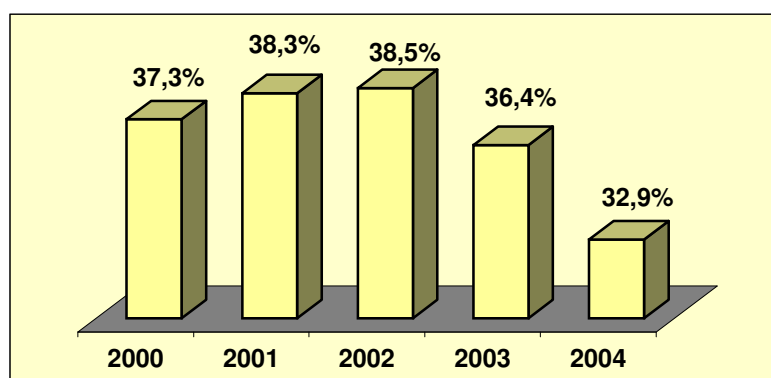
Fuente: Elaboración propia a partir de Ejecuciones Presupuestarias.

La información muestra claramente una caída a partir del año 2003 en la participación de la asignación de recursos a niñez dentro del gasto público total de la provincia. Dicha reducción llega en el año 2004 a casi 6 puntos porcentuales en relación al máximo de la serie.

<sup>28</sup> La información sobre el gasto total ejecutado surge de la información oficial de las ejecuciones presupuestarias. Dichos valores tienen ajustes correspondientes a las erogaciones ejecutadas por entes cuya información no está consolidada en las ejecuciones presupuestarias.

## Gasto Público Provincial dirigido a la Niñez y Adolescencia en Córdoba.

### Córdoba: Participación del Gasto en Niñez en Gasto Público Total

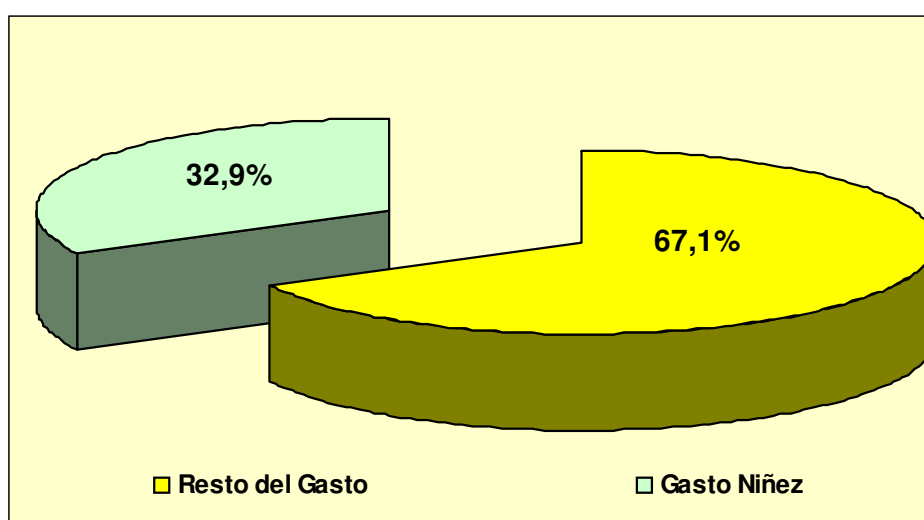


Fuente: Elaboración propia a partir de Ejecuciones Presupuestarias.

Durante la fase de mayor crisis (2001 y 2002) la caída en los valores sigue el comportamiento del gasto público total, razón por la cual la participación dentro del gasto total no resulta afectada significativamente (2001 = 38.3 %; 2002 = 38.5%). Pero la recuperación de 2003 y 2004 se ha producido a una velocidad menor que el gasto público total y por lo tanto se traduce en una caída en el porcentaje de participación del gasto dirigido a niñez y adolescencia.<sup>29</sup>

El gráfico que se presenta a continuación muestra la participación correspondiente al año 2004.

### Córdoba: Participación del Gasto en Niñez y Adolescencia en el Gasto Público Total (Año 2004)



Fuente: Ejecuciones Presupuestarias de la Provincia de Córdoba. Elaboración propia.

<sup>29</sup> Entre el año 2002 y el año 2004 el Gasto dirigido a Niñez y adolescencia creció, a precios corrientes, sólo un 20.81%, mientras que el Gasto Total de la Provincia lo hizo en un 44.69%.

## Gasto Público Provincial dirigido a la Niñez y Adolescencia en Córdoba.

Otro indicador que permite cuantificar la magnitud de los recursos públicos asignados a niñez y adolescencia es su relación con el Producto Bruto Geográfico (PBG) provincial.<sup>30</sup> En el Cuadro N° 14 se presenta la evolución de esa relación para el periodo 2000-2004.

**Cuadro N° 14 – Córdoba. Gasto en niñez como porcentaje del Producto Bruto Geográfico.**

	2000	2001	2002	2003	2004
Gasto Total Niñez – precibs Corrientes	1.003.194.583	1.146.163.548	1.023.108.069	1.123.889.682	1.236.012.607
Producto Geográfico Bruto	20.195.798.096	19.320.854.044	25.515.212.876	28.649.845.558	31.421.174.593
Gasto Total en Niñez / PGB Córdoba	4,97%	5,93%	4,01%	3,92%	3,93%

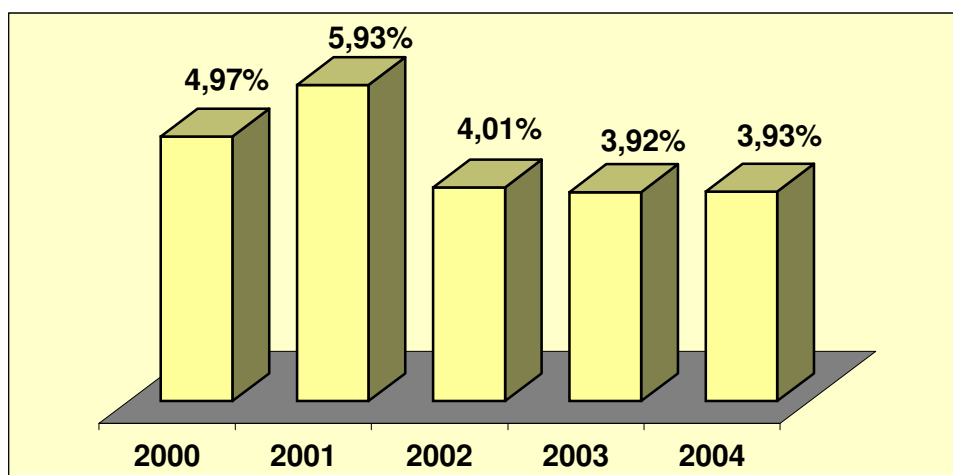
Fuente: Elaboración propia a partir de Ejecuciones Presupuestarias y cifras oficiales del PBG

Como se advierte en el cuadro, el gasto público dirigido a infancia y niñez fue equivalente a un 5.93% del Producto Bruto Geográfico de la provincia en el año 2001.

La posterior crisis económica se reflejó en una caída durante el año 2002, cuando dicho porcentaje es de sólo el 4.01%. En los últimos años del periodo consignado, no solamente no se ha recuperado sino que es ligeramente menor.

Este comportamiento de la relación del gasto con el Producto, ratifica que los recursos afectados a niñez y adolescencia fueron afectados muy negativamente y que hacia el final del periodo estudiado no se han recuperado aún.

**Córdoba. Gasto en niñez como porcentaje del Producto Bruto Geográfico.**



Fuente: Elaboración propia a partir de Ejecuciones Presupuestarias y cifras oficiales de PBG.

<sup>30</sup> Las cifras de Producto Bruto Geográfico corresponden a la estimación oficial de la Provincia de Córdoba.

#### IV. Síntesis de Conclusiones

La información analizada ha permitido percibir nítidamente que la asignación de recursos públicos provinciales destinados a la niñez y adolescencia en la Provincia de Córdoba durante el periodo estudiado muestra un deterioro general muy severo de los valores, motivado por la crisis del 2001 y un carácter relativamente estable en lo referido a la estructura porcentual de sus componentes.

Esta relativa estabilidad en las participaciones que cada categoría tiene dentro del gasto anual puede ser interpretada como un rasgo de inflexibilidad de la estructura del gasto, que puede reducir los márgenes de decisión de los responsables de las áreas involucradas.

En términos generales las ejecuciones presupuestarias permitieron establecer que:

- La crisis del 2001, y las medidas adoptadas en dicho contexto, han tenido efectos altamente negativos en relación al nivel real de recursos que se destinan a este grupo etario
- El año en que se asignaron más recursos públicos a atender necesidades y derechos de la población objetivo del presente estudio fue el 2001 cuando dicho valor alcanzó los 1.169 millones de pesos, expresados a precios constantes del año 2000.
- La caída de los fondos destinados a niñez y adolescencia fue, en términos reales, del 41.3% en el año 2002 en relación al año anterior que fue el más alto de la serie.
- En promedio, antes de la crisis del 2001, casi un 75% de ese gasto se producía en la categoría Educación.
- Como consecuencia de un mayor impacto de la crisis sobre la categoría Educación, su participación en el año 2005 a aproximadamente un 62%.
- El deterioro general, en términos reales, de los niveles del gasto dirigido a niñez y adolescencia después del “ajuste” del año 2002, está asociado fundamentalmente a lo ocurrido a nivel de esa categoría de gasto, en particular en lo referido al que puede ser considerado “específico” dentro de la misma.
- La segunda categoría, por su participación relativa, es durante todos los años Salud. Esta categoría representaba aproximadamente un 13% (151 millones en el 2001) luego de la caída de los años 2002 y 2003, se recupera hasta alcanzar su máximo en el 2005 a niveles similares a los anteriores a la crisis (154 millones). La participación relativa de Salud crece en forma permanente después de la crisis por la pérdida de peso relativo de Educación.
- La categoría Nutrición y Alimentación fue la tercera en importancia cuantitativa y también como consecuencia de una menor caída relativa (en relación a Educación), en los años posteriores a la crisis, registra un ligero aumento en su participación, aunque en el año 2005 ha vuelto a los niveles de comienzos del periodo.
- El indicador de gasto por niño pasó de un valor máximo de 1.140 pesos en el año 2001 a un mínimo de 633 pesos en el 2003. Si bien se produjo una recuperación hacia el final del periodo (2005: \$ 831,87), dicho valor se ubica aún 27% por debajo del valor correspondiente al año 2001.

## Gasto Público Provincial dirigido a la Niñez y Adolescencia en Córdoba.

- La contracción generada por la crisis en los gastos dirigidos a niñez y adolescencia fue de una magnitud similar a las reducciones operadas en el conjunto del gasto de público de la provincia.
- La recuperación del gasto público total “post-crisis” ha sido mayor que lo ocurrido con los fondos dirigidos a niñez y adolescencia; Lo anterior se traduce en que, si bien aumenta el gasto por niño, cae la participación de los recursos dirigidos a la población objetivo de este estudio dentro del gasto público total de la provincia. Mientras en el año 2002 el gasto dirigido a niñez representó un 38.5% del gasto público total, en el año 2004 dicha participación es de sólo el 32.9%. (es decir un caída de casi seis puntos porcentuales).
- El gasto público dirigido a infancia y niñez fue equivalente a un 5.93% del Producto Bruto Geográfico de la provincia en el año 2001. La crisis económica se reflejó en una caída durante el año 2002, cuando dicho porcentaje fue de sólo el 4.01%. En los últimos años del periodo consignado, no solamente no se ha recuperado sino que es ligeramente menor (2004: 3.93%).

## BIBLIOGRAFÍA

Banco Mundial (2003): *“El impacto de la crisis en el proceso educativo en Argentina”*. Oficina para Argentina, Chile, Paraguay y Uruguay. Documento de Trabajo N3/03.

Baratta, A. (1995): *“La niñez como arqueología del futuro”*. En *El Derecho y Los Chicos*, María del Carmen Bianchi, Compiladora.

Becker, Gary (1975) "Human Capital and the Personal Distribution of Income: An Analytical Approach" en "Human Capital", New York: 2nd edition.

Beltranou, E. y Bonari, D. (2003): *“El Gasto Público Social en la Argentina. Diagnostico y perspectivas”*. Fundación Arcor.

CEPAL - UNICEF, SECIB (2001): *“Construir Equidad desde la Infancia y la Adolescencia en Iberoamérica”*, disponible en:  
<http://www.eclac.cl/cgi-bin/getProd.asp?xml=/publicaciones/xml/4/7904/P7904.xml>

CEPAL - UNICEF (2002): *“La Pobreza en América y el Caribe aún Tiene Nombre de Infancia”*, ISBN: 92-806-3784-1, disponible en:  
<http://www.cepal.org/cgi-bin/getProd.asp?xml=/publicaciones/sinsigla/xml/1/11141/P11141.xml&xsl=/mexico/tpl/p10f.xsl>

CEPAL - UNICEF (2005): *“Desafíos. Boletín de Infancia y Adolescencia hacia las metas del Milenio”*. Boletín N° 1: *“La pobreza infantil en América Latina”*. Setiembre de 2005. Disponible en:  
[http://www.cepal.org/dds/noticias/desafios/0/22590/desafios\\_n1\\_Sept2005.pdf](http://www.cepal.org/dds/noticias/desafios/0/22590/desafios_n1_Sept2005.pdf)

Dirección de Gastos Sociales Consolidados (1999): *“Caracterización y Evolución del Gasto público Social. Periodo 1980-1997”*, disponible en:  
<http://www.mecon.gov.ar/download/gaspub/libro.pdf>  
La actualización de este informe en *“Caracterización y Evolución del Gasto Público Social - 2000”* puede consultarse en:  
[http://www.mecon.gov.ar/gasto\\_p/gaspub00/gasto\\_p00.pdf](http://www.mecon.gov.ar/gasto_p/gaspub00/gasto_p00.pdf)

García Méndez, E. (1998): *“Infancia. De los derechos y de la justicia”*. ISBN 987-9120-23-X

Kliksberg, B. (1998): *“La nueva legitimidad de la inversión social”*. En Observatorio Social. N° 1. Disponible en: <http://www.observatoriosocial.com.ar/n1-6.pdf>

Micklewright, J. (2000a): *“Macroeconomics and Data on Children”*. Innocenti Working Papers. Economic and Social Policy Series no.73.

Micklewright, J. (2000b): *“La situación en Cifras”*. En: CRIN Newsletter. N° 13, Los Niños y la Macroeconomía, disponible en:  
<http://www.crin.org/docs/resources/publications/CRINvol14s.pdf>

## Gasto Público Provincial dirigido a la Niñez y Adolescencia en Córdoba.

Romer, P. (1986): *"Increasing Returns and Long-Run Growth"*, Journal of Political Economy, pág.1002-1036.

Selowsky, M. (1981a): *"¿Estamos invirtiendo en capital humano a edades preescolares? en Pobreza Crítica en la Niñez. América Latina y el Caribe"*, CEPAL-UNICEF.

Selowsky, M. (1981b): *"Nutrition Health and Education: The Economic Significance of Complementarities at an Early Age"*, Journal of Development Economics, pág.331-346.

Sen, A. (1999): *"Invertir en la Infancia: Su papel en el Desarrollo"*. Conferencia Magistral en *Breaking the Poverty Cycle: Investing in Early Childhood*, BID. Disponible en: [http://www.iadb.org/sds/soc/publication/publication\\_53\\_1394\\_s.htm](http://www.iadb.org/sds/soc/publication/publication_53_1394_s.htm)

UNICEF (2004a): *"Inversión Social en la Niñez Argentina"*, Serie Inversión Social. Boletín de Divulgación N° 1.

UNICEF (2004b): *"Estado Mundial de la Infancia 2004"*. Disponible en [http://www.unicef.org/spanish/sowc04/sowc04\\_contents.html](http://www.unicef.org/spanish/sowc04/sowc04_contents.html)

UNICEF - Dirección de Gastos Sociales Consolidados (2004): *"Gasto Público Dirigido a la Niñez en la Argentina"*, disponible en: [http://www.mecon.gov.ar/peconomica/basehome/gpdn\\_en\\_argentina.pdf](http://www.mecon.gov.ar/peconomica/basehome/gpdn_en_argentina.pdf)

UNICEF-Fundación Arcor (2005): *"Gasto Público dirigido a la Niñez y Adolescencia en la Provincia de Córdoba 2000/2004 - Un estudio sobre la inversión de recursos públicos provinciales"*.

UNICEF – INESC - FADCA (2004a): *"Metodologia Para Avaliação, Acompanhamento E Monitoramento Do Orçamento Criança E Adolescente"* .(Consultor: Francisco Sadeck).

UNICEF – INESC – FADCA (2004b): *"Manual para o acompanhamento dos Gastos Públicos com a Criança e o Adolescente"* (versao 3.02)

UNICEF - Ministerio de Planificación y Cooperación del Gobierno de Chile (2003): *"Índice de Infancia – Una mirada comunal y regional"*, disponible en: <http://www.unicef.cl/centrodoc/ficha.php?id=52>

UNICEF Brasilia (2003): *"Orçamento criança e Orçamento participativo. A experiência brasileira"* .Solon Magalhães Vianna (coord.)

UNICEF (1999): *"Gestión de Políticas para la protección integral de los derechos de niños, niñas y adolescentes: Un modelo en construcción"*. Serie Infancia, Adolescencia y Municipio.

UNICEF (2002): *"Las prioridades del UNICEF para la infancia. 2002-2005"*.

Young, M. E. (1996): *"Desarrollo del Niño en la primera Infancia: Una inversión en el Futuro"*. Banco Mundial.

APÉNDICE

**Tabla 1 – Programas dirigidos a Niñez – Año 2000: Clasificación según Clase y Categoría**

Año	Nº Programa	Denominación	Clase de Gasto	Categoría
2000	102	Ayuda Directa a la comunidad	Ampliado	Ayuda directa
	111	Aporte funcionamiento de las agencias	Ampliado	Deporte, Recreación y Cultura
	114	PAICOR	Específico	Nutrición y Alimentación
	127	Aporte a Agencia Córdoba Cultura S.E.	Ampliado	Deporte, Recreación y Cultura
	129	Aporte a Agencia Córdoba Deportes S.E.M.	Ampliado	Deporte, Recreación y Cultura
	166	Prevención de las adicciones	Ampliado	Salud
	172	Asistencia a la Víctima del Delito	Ampliado	Protección del niño
	261	Administración de Ejecución de Viviendas	Ampliado	Condiciones de Vida
	286	Proyectos y construcción de obras de agua y cloacas	Ampliado	Condiciones de Vida
	290	Proyectos de acueductos	Ampliado	Condiciones de Vida
	304	Proyectos y Obras - Salud	Ampliado	Salud
	305	Proyectos y Obras - Educación	Específico	Educación
	306	Proyectos y Obras - Educación	Específico	Educación
	308	Mantenimiento edificios de Bienestar Social	Ampliado	Desarrollo e integración
	326	Desarrollo de infraestructura - Obras de gas	Ampliado	Educación
	327	Prov. Sistemas Energía alternativas	Ampliado	Educación
	350	Enseñanza Elemental	Específico	Educación
	351	Actividades de la Dir. Educ. Media y Sup	Específico	Educación
	352	Nivel Medio de Enseñanza	Específico	Educación
	361	Apoyo enseñanza elemental y privada	Específico	Educación
	362	Apoyo enseñanza media especial y superior privada	Ampliado	Educación
	370	Enseñanza especial, adulto no formal, artística y Educ. física	Ampliado	Educación
	371	Programación Educativa, mejoramiento calidad educ.	Específico	Educación
	373	Proyectos especiales para Educación	Específico	Educación
	405	PROMIN	Específico	Salud
	410	Actividades Comunes de la Secretaría de Atención de las Personas	Ampliado	Salud
	420	Atención de la Salud-Hosp. Del Interior	Ampliado	Salud
	430	Programa Acción Social en Salud	Ampliado	Salud
	655	Políticas sociales comunitarias	Indirecto	Nutrición y Alimentación
	656	Programa Social Nutricional	Indirecto	Nutrición y Alimentación
	661	Promoción y asistencia social-Cta especial Ley 8665	Indirecto	Ayuda directa
	667	Desarrollo del hábitat social-Asentamientos con NBI	Ampliado	Desarrollo e integración
	670	Actividades Comunes de la Dirección General de la Familia y Grupos Vulnerables	Ampliado	Protección del niño
	671	Prog. Integral del niño y adolescente	Específico	Protección del niño
	672	Prog. Atención integral de la familia	Ampliado	Protección del niño
	674	Prog. atención integral a la discapacidad	Ampliado	Desarrollo e integración
	105/2	Con Financiamiento Externo	Ampliado	Condiciones de Vida
	105/3	Con Financiamiento Externo	Ampliado	Salud
	105/5	Con Financiamiento Externo	Específico	Educación
	404/2	Convenio con Org. Seg. Social	Ampliado	Salud
	415/1	Hospital Córdoba	Ampliado	Salud
	415/2	Hospital San Roque	Ampliado	Salud
	415/3	Hospital Rawson	Ampliado	Salud
	415/4	Hospital de Niños	Específico	Salud
	415/5	Hospital Misericordia	Ampliado	Salud
	415/6	Hospital Tránsito Caceres de Allende	Ampliado	Salud
	415/7	Hospital Materno Pcial	Específico	Salud
	415/8	Hospital Pediátrico Niño Jesús	Específico	Salud
	415/9	Hospital Materno Neonatal	Específico	Salud
	425/4	Hospital Neuropsiquiátrico	Ampliado	Salud
	425/5	Inst. Pcial de Alcoholismo y Drogadicción	Ampliado	Salud
	425/6	Casa del Joven	Ampliado	Salud
	164	Prestación de Servicios Policlínico Policial - Cuenta Especial Decreto 1677/73	Ampliado	Salud
		IPAM	Ampliado	Salud

Fuente: Presupuesto de la Provincia de Córdoba. Elaboración Propia.



Gasto Público Provincial dirigido a la Niñez y Adolescencia en Córdoba.

**Tabla 2 – Programas dirigidos a Niñez – Año 2001: Clasificación según Clase y Categoría**

Año	Nº Programa	Denominación	Clase de Gasto	Categoría
2001	102	Ayuda Directa a la comunidad	Ampliado	Ayuda directa
	111	Aporte funcionamiento de las agencias	Ampliado	Deporte, Recreación y Cultura
	114	PAICOR	Específico	Nutrición y Alimentación
	166	Prevención de las adicciones	Ampliado	Salud
	172	Asistencia a la Víctima del Delito	Ampliado	Protección del niño
	261	Administración de Ejecución de Viviendas	Ampliado	Condiciones de Vida
	286	Proyectos y construcción de obras de agua y cloacas	Ampliado	Condiciones de Vida
	290	Estudios, Proyectos, Construcción y Mantenimiento de Acueductos	Ampliado	Condiciones de Vida
	304	Proyectos y Obras - Salud	Ampliado	Salud
	305	Proyectos y Obras - Educación	Específico	Educación
	306	Proyectos y Obras - Educación	Específico	Educación
	326	Desarrollo de infraestructura - Obras de gas	Ampliado	Educación
	327	Prov. Sistemas Energía alternativas	Ampliado	Educación
	350	Enseñanza Elemental	Específico	Educación
	351	Actividades de la Dir. Educ. Media y Sup	Específico	Educación
	352	Nivel Medio de Enseñanza	Específico	Educación
	361	Apoyo enseñanza elemental y privada	Específico	Educación
	362	Apoyo enseñanza media especial y superior privada	Ampliado	Educación
	370	Enseñanza especial, adulto no formal, artística y Educ. física	Ampliado	Educación
	371	Programación Educativa, mejoramiento calidad educ.	Específico	Educación
	373	Proyectos especiales para Educación	Específico	Educación
	405	PROMIN	Específico	Salud
	410	Actividades Comunes de la Dirección General de Atención de la Salud	Ampliado	Salud
	420	Atención de la Salud-Hosp. Del Interior	Ampliado	Salud
	430	Programa Acción Social en Salud	Ampliado	Salud
	655	Políticas sociales comunitarias	Indirecto	Nutrición y Alimentación
	656	Programa Social Nutricional	Indirecto	Nutrición y Alimentación
	661	Promoción y asistencia social-Cta especial Ley 8665	Indirecto	Ayuda directa
	667	Desarrollo del habitat social-Asentamientos con NBI	Ampliado	Desarrollo e integración
	670	Actividades Comunes de la Dirección General de la Familia y Grupos Vulnerables	Ampliado	Protección del niño
	671	Prog. Integral del niño y adolescente	Específico	Protección del niño
	672	Prog. Atención integral de la familia	Ampliado	Protección del niño
	674	Prog. atención integral a la discapacidad	Ampliado	Desarrollo e integración
	105/2	Con Financiamiento Externo	Ampliado	Condiciones de Vida
	105/3	Con Financiamiento Externo	Ampliado	Salud
	105/5	Con Financiamiento Externo	Específico	Educación
	404/2	Convenio con Org. Seg. Social	Ampliado	Salud
	415/1	Hospital Córdoba	Ampliado	Salud
	415/2	Hospital San Roque	Ampliado	Salud
	415/3	Hospital Rawson	Ampliado	Salud
	415/4	Hospital de Niños	Específico	Salud
	415/5	Hospital Misericordia	Ampliado	Salud
	415/6	Hospital Transito Caceres de Allende	Ampliado	Salud
	415/7	Hospital Materno Pcial	Específico	Salud
	415/8	Hospital Pediátrico Niño Jesús	Específico	Salud
415/9	Hospital Materno Neonatal	Específico	Salud	
425/4	Hospital Neuropsiquiátrico	Ampliado	Salud	
425/5	Inst. Pcial de Alcoholismo y Drogadicción	Ampliado	Salud	
425/6	Casa del Joven	Ampliado	Salud	
164	Prestación de Servicios Policlínico Policial - Cuenta Especial Decreto 1677/73	Ampliado	Salud	
	IPAM	Ampliado	Salud	

Fuente: Presupuesto de la Provincia de Córdoba. Elaboración Propia.

**Tabla 3 – Programas dirigidos a Niñez – Año 2002: Clasificación según Clase y Categoría**

Año	Nº Programa	Denominación	Clase de Gasto	Categoría
2002	102	Ayuda Directa a la comunidad	Ampliado	Ayuda directa
	111	Aporte funcionamiento de las agencias	Ampliado	Deporte, Recreación y Cultura
	114	PAICOR	Específico	Nutrición y Alimentación
	125	Aporte funcionamiento de las agencias	Ampliado	Desarrollo e integración
			Específico	Protección del niño
			Indirecto	Ayuda directa
	126	Aporte funcionamiento de las agencias	Ampliado	Protección del niño
			Indirecto	Nutrición y Alimentación
	188	Programa Integral Niño y Adolescente	Específico	Protección del niño
	193	Asistencia a la Víctima	Ampliado	Protección del niño
	261	Administración de Ejecución de Viviendas	Ampliado	Condiciones de Vida
	280	Actividades Comunes de la Dirección de Agua y Saneamiento	Ampliado	Condiciones de Vida
	286	Proyectos y construcción de obras de agua y cloacas	Ampliado	Condiciones de Vida
	290	Proyectos de acueductos	Ampliado	Condiciones de Vida
	291	Obras para aprovechamientos menores	Ampliado	Condiciones de Vida
	304	Proyectos y Obras - Salud	Ampliado	Salud
	305	Proyectos y Obras - Educación	Específico	Educación
	306	Proyectos y Obras - Educación	Ampliado	Educación
	307	Mantenimiento edificios de Cultura y Educación	Ampliado	Educación
	326	Desarrollo de infraestructura - Obras de gas	Ampliado	Educación
	327	Prov. Sistemas Energía alternativas	Ampliado	Educación
	350	Enseñanza Elemental	Específico	Educación
	351	Actividades de la Dir. Educ. Media y Sup	Específico	Educación
	352	Nivel Medio de Enseñanza	Específico	Educación
	354	Enseñanza especial, adulto no formal, artística y Educ. física	Ampliado	Educación
	361	Apoyo enseñanza elemental y privada	Específico	Educación
	362	Apoyo enseñanza media especial y superior privada	Ampliado	Educación
	371	Programación Educativa, mejoramiento calidad educ.	Específico	Educación
	405	PROMIN	Específico	Salud
	410	Actividades Comunes de la Dirección General de Atención de la Salud	Ampliado	Salud
	420	Atención de la Salud-Hosp. Del Interior	Ampliado	Salud
	105/2	Con Financiamiento Externo	Ampliado	Condiciones de Vida
	105/3	Con Financiamiento Externo	Ampliado	Salud
	404/2	Convenio con Org. Seg. Social	Ampliado	Salud
	415/1	Hospital Córdoba	Ampliado	Salud
	415/2	Hospital San Roque	Ampliado	Salud
	415/3	Hospital Rawson	Ampliado	Salud
	415/4	Hospital de Niños	Específico	Salud
	415/5	Hospital Misericordia	Ampliado	Salud
	415/6	Hospital Tránsito Cáceres de Allende	Ampliado	Salud
	415/7	Hospital Materno Pcial	Específico	Salud
	415/8	Hospital Pediátrico Niño Jesús	Específico	Salud
	415/9	Hospital Materno Neonatal	Específico	Salud
	425/4	Hospital Neuropsiquiátrico	Ampliado	Salud
	425/5	Inst. Pcial de Alcoholismo y Drogadicción	Ampliado	Salud
	425/6	Casa del Joven	Ampliado	Salud
	122	Prestación de Servicios Policlínico Policial - Cuenta Especial Decreto 1677/73	Ampliado	Salud
Ampliado			Salud	
	IPAM	Ampliado	Salud	

Fuente: Presupuesto de la Provincia de Córdoba. Elaboración Propia.

Gasto Público Provincial dirigido a la Niñez y Adolescencia en Córdoba.

**Tabla 4 – Programas dirigidos a Niñez – Año 2003: Clasificación según Clase y Categoría**

Año	Nº Programa	Denominación	Clase de Gasto	Categoría
2003	102	Ayuda Directa a la comunidad	Ampliado	Ayuda directa
	111	Agencia Córdoba, Deportes, Ambiente, Cultura y Turismo	Ampliado	Deporte, Recreación y Cultura
	114	PAICOR	Específico	Nutrición y Alimentación
	125	Aporte funcionamiento de las agencias	Ampliado	Desarrollo e integración
			Específico	Protección del niño
			Indirecto	Ayuda directa
	126	Aporte funcionamiento de las agencias	Ampliado	Protección del niño
			Indirecto	Nutrición y Alimentación
	166	Policlinico Policial	Ampliado	Salud
	188	Programa Integral Niño y Adolescente	Específico	Protección del niño
	192	Lucha contra la Discriminación	Ampliado	Protección del niño
	193	Asistencia a la Víctima	Ampliado	Protección del niño
	261	Administración de Ejecución de Viviendas	Ampliado	Condiciones de Vida
	280	Actividades Comunes de la Dirección de Agua y Saneamiento	Ampliado	Condiciones de Vida
	286	Proyectos y construcción de obras de agua y cloacas	Ampliado	Condiciones de Vida
	290	Proyectos de acueductos	Ampliado	Condiciones de Vida
	291	Obras para aprovechamientos menores	Ampliado	Condiciones de Vida
	304	Proyectos y Obras - Salud	Ampliado	Salud
	305	Proyectos y Obras - Educación	Específico	Educación
	306	Proyectos y Obras - Educación	Ampliado	Educación
	307	Mantenimiento edificios de Cultura y Educación	Ampliado	Educación
	308	Mantenimiento edificios de Bienestar Social	Ampliado	Desarrollo e integración
	326	Desarrollo de infraestructura - Obras de gas	Ampliado	Educación
	327	Prov. Sistemas Energía alternativas	Ampliado	Educación
	350	Enseñanza Elemental	Específico	Educación
	351	Actividades de la Dir. Educ. Media y Sup	Específico	Educación
	352	Nivel Medio de Enseñanza	Específico	Educación
	354	Enseñanza especial, adulto no formal, artística y Educ. física	Ampliado	Educación
	361	Apoyo enseñanza elemental y privada	Específico	Educación
	362	Apoyo enseñanza media especial y superior privada	Ampliado	Educación
	371	Programación Educativa, mejoramiento calidad educ.	Específico	Educación
	405	PROMIN	Específico	Salud
	410	Actividades Comunes de la Dirección General de Atención de la Salud	Ampliado	Salud
	420	Atención de la Salud-Hosp. Del Interior	Ampliado	Salud
	430	Actividades Comunes Gcia. Prevención	Ampliado	Salud
	404/2	Convenio con Org. Seg. Social	Ampliado	Salud
	404/3	convenios con org. Seg. Social y otros - maternidad e infancia	Específico	Salud
	415/1	Hospital Córdoba	Ampliado	Salud
	415/2	Hospital San Roque	Ampliado	Salud
	415/3	Hospital Rawson	Ampliado	Salud
	415/4	Hospital de Niños	Específico	Salud
	415/5	Hospital Misericordia	Ampliado	Salud
	415/6	Hospital Tránsito Caceres de Allende	Ampliado	Salud
	415/7	Hospital Materno Pcial	Específico	Salud
	415/8	Hospital Pediátrico Niño Jesús	Específico	Salud
	415/9	Hospital Materno Neonatal	Específico	Salud
	425/4	Hospital Neurosiquiátrico	Ampliado	Salud
425/5	Inst. Pcial de Alcoholismo y Drogadicción	Ampliado	Salud	
425/6	Casa del Joven	Ampliado	Salud	
	IPAM	Ampliado	Salud	

Fuente: Presupuesto de la Provincia de Córdoba. Elaboración Propia.

Gasto Público Provincial dirigido a la Niñez y Adolescencia en Córdoba.

**Tabla 5 – Programas dirigidos a Niñez – Año 2004: Clasificación según Clase y Categoría**

Año	Nº Programa	Denominación	Clase de Gasto	Categoría
2004	102	Ayuda Directa a la comunidad	Ampliado	Ayuda directa
	111	Agencia Cordoba Deportes, Ambiente y Turismo	Ampliado	Deporte, Recreación y Cultura
	114	PAICOR	Específico	Nutrición y Alimentación
	125	Aporte funcionamiento de las agencias	Ampliado	Desarrollo e integración
			Específico	Protección del niño
			Indirecto	Ayuda directa
	126	Aporte funcionamiento de las agencias	Ampliado	Protección del niño
			Indirecto	Nutrición y Alimentación
	128	Secretaría de protección integral del niño	Específico	Protección del niño
	166	Policlinico Policial	Ampliado	Salud
	188	El niño y el adolscente en conflicto con la ley	Específico	Protección del niño
	192	Lucha contra la Discriminación	Ampliado	Protección del niño
	193	Asistencia a la Víctima	Ampliado	Protección del niño
	261	Vivienda, Infraest. y equip. Comunitario	Ampliado	Condiciones de Vida
	286	Agua Potable, liquidos cloacales y servicios sanitarios	Ampliado	Condiciones de Vida
	290	Proyectos de acueductos	Ampliado	Condiciones de Vida
	291	Obras para aprovechamientos menores	Ampliado	Condiciones de Vida
	304	Proyectos y Obras - Salud	Ampliado	Salud
	305	Proyectos y Obras - Educación	Específico	Educación
	306	Proyectos y Obras - Educación	Ampliado	Educación
	307	Mantenimiento edificios de Cultura y Educación	Ampliado	Educación
	308	Mantenimiento edificios de Bienestar Social	Ampliado	Desarrollo e integración
	326	Desarrollo de infraestructura - Obras de gas	Ampliado	Educación
	327	Prov. Sistemas Energía alternativas	Ampliado	Educación
	350	Enseñanza Elemental	Específico	Educación
	352	Nivel Medio de Enseñanza	Específico	Educación
	354	Enseñanza especial, adulto no formal, artística y Educ. física	Ampliado	Educación
	361	Apoyo enseñanza elemental y privada	Específico	Educación
	362	Apoyo enseñanza media especial y superior privada	Ampliado	Educación
	371	Programación Educativa, mejoramiento calidad educ.	Específico	Educación
	404	convenios con org. Seg. Social y otros - maternidad e infancia	Específico	Salud
	405	PROMIN	Específico	Salud
	410	Actividades Comunes de la Secretaria de Atencion de las Personas	Ampliado	Salud
	420	Atención de la Salud-Hosp. Del Interior	Ampliado	Salud
	430	Programa Acción Social en Salud	Ampliado	Salud
	404/2	Convenio con Org. Seg. Social	Ampliado	Salud
	404/3	convenios con org. Seg. Social y otros - maternidad e infancia	Específico	Salud
	415/1	Hospital Córdoba	Ampliado	Salud
	415/2	Hospital SAn Roque - Nuevo	Ampliado	Salud
	415/3	Hospital Rawson	Ampliado	Salud
	415/4	Hospital de Niños	Específico	Salud
	415/5	Hospital Misericordia	Ampliado	Salud
	415/6	Hospital Transito Caceres de Allende	Ampliado	Salud
	415/7	Hospital Materno Pcial	Específico	Salud
	415/8	Hospital Pediátrico Niño Jesus	Específico	Salud
	415/9	Hospital Materno Neonatal	Específico	Salud
	425/4	Hospital Neurosiquiatrico	Ampliado	Salud
425/5	Inst. Pcial de Alcoholismo y Drogadicción	Ampliado	Salud	
425/6	Casa del Joven	Ampliado	Salud	
415/10	Hospital San Roque - Viejo	Ampliado	Salud	
415/11	Instituto Oncologico Provincial	Ampliado	Salud	
	IPAM	Ampliado	Salud	
601	Secretaría de protección integral del niño	Específico	Protección del niño	
602	Secretaría de protección integral del niño - cta especial ley 8665	Específico	Protección del niño	
603	Secretaría de Promocion Social	Indirecto	Ayuda directa	
604	Secretaría de Promocion Social - cta especial ley 8665	Indirecto	Ayuda directa	

Fuente: Presupuesto de la Provincia de Córdoba. Elaboración Propia.