



## Los cuidados, un sector económico estratégico

Medición del aporte del Trabajo Doméstico y de Cuidados no Remunerado al Producto Interno Bruto



## Los cuidados, un sector económico estratégico

Medición del aporte del Trabajo doméstico y de cuidados no remunerado al Producto Interno Bruto



Ministerio de Economía  
Argentina

Secretaría de  
Política Económica

Dirección Nacional de  
Economía, Igualdad y Género



## Los cuidados, un sector económico estratégico

### Medición del aporte del Trabajo Doméstico y de Cuidados no Remunerado al Producto Interno Bruto

|  |    |
|--|----|
| El trabajo doméstico y de cuidados no remunerado: el sector invisible que sostiene la economía | 3  |
| Horas de trabajo no pago y brechas de tiempo   | 5  |
| El TDCNR y su aporte al PIB  | 7  |
| El TDCNR en pandemia. La economía de los cuidados se enciende.                                 | 14 |
| El TDCNR en pandemia II. Un modelo alternativo.  | 18 |
| Los cuidados, la principal actividad económica en la Argentina                                 | 21 |
| Los cuidados en la agenda de políticas públicas  | 24 |
| Anexo metodológico   | 27 |
| Referencias  | 29 |





## Los cuidados, un sector económico estratégico

Medición del aporte del Trabajo Doméstico y de Cuidados no Remunerado al Producto Interno Bruto

### El trabajo doméstico y de cuidados no remunerado: el sector invisible que sostiene la economía

La pandemia de COVID-19 provocó un cambio en las rutinas de toda la población. En la Argentina, se tomaron medidas de Aislamiento Social Preventivo y Obligatorio (ASPO) para contener la expansión del virus. En la fase más restrictiva de ASPO, la circulación se limitó a trabajadores/as esenciales. Se cerraron lugares de trabajo, escuelas y espacios de cuidado. A raíz de esto, los hogares empezaron a enfrentar una carga extra de tareas domésticas y de cuidados no remunerados que, en los tiempos de la *vieja normalidad*, se resolvían de diversas formas. En la pandemia, aumentaron las horas dedicadas a la limpieza, cocina y organización del hogar, y también las horas dedicadas a los cuidados de los/as niños/as y adolescentes, así como la asistencia a personas mayores. Esas tareas que se realizan de manera invisible, y al interior de los hogares, quedaron expuestas, dejando en evidencia las repercusiones de una nueva normalidad difícil de sostener en el tiempo sin transformaciones sustanciales.

El Trabajo Doméstico y de Cuidados No Remunerado (TDCNR) es el trabajo que permite que las personas se alimenten, vean sus necesidades de cuidados satisfechas, cuenten con un espacio en condiciones de habitabilidad, reproduzcan en general sus actividades cotidianas y puedan participar en el mercado laboral, estudiar o disfrutar del ocio, entre otras. **La distribución del TDCNR es estructuralmente desigual: 9 de cada 10 mujeres realizan estas tareas, que significan en promedio 6,4 horas diarias. Ellas dedican tres veces más tiempo que los varones.**

Esta distribución asimétrica contribuye a explicar que su participación en el mercado laboral sea más baja que la de los varones. También incide en que tengan trabajos más precarios, que implican a su vez una mayor desprotección social ; por ejemplo no tener acceso a una obra social y, en un futuro, tener una mayor dificultad para acceder a una jubilación por no tener aportes. Las mujeres presentan mayores niveles de desocupación, ganan menos y, por consiguiente, son más pobres. En este sentido, es imprescindible entender que **las condiciones del trabajo remunerado están estrechamente ligadas a cómo se resuelven las tareas no remuneradas.**



## Los cuidados, un sector económico estratégico

Medición del aporte del Trabajo Doméstico y de Cuidados no Remunerado al Producto Interno Bruto

| Indicadores  | Mujeres     | Varones     | Brecha |
|--|-------------|-------------|--------|
| Tasa Actividad                                     | 49,4%       | 69,4%       | 20     |
| Tasa de Actividad considerando amas/os de casa     | 61,5%       | 70,8%       | 9,3    |
| Tasa Desocupación                                  | 9,5%        | 8,4%        | -1,1   |
| -Tasa Desocupación en menores de 30 años           | 18,9%       | 16,9%       | 2      |
| Tasa Empleo  | 44,7%       | 63,6%       | 18,9   |
| Ingreso Total Individual en población con ingresos | \$22.252,80 | \$30.777,50 | 27,7%  |

Fuente: Elaboración DNElyG en base a datos de la EPH-INDEC (4to trimestre 2019) en población urbana de 14 años y más

Sin embargo, y a pesar de la cantidad de horas que demandan estas actividades -en pandemia y fuera de ella-, el TDCNR sigue quedando al margen del debate económico. Estas tareas no son reconocidas como productivas y no integran los modelos de análisis, ni aparece identificado su aporte a la economía. De este modo, la propuesta de estimar y monetizar el TDCNR es una forma de avanzar a una valorización y cuantificación del aporte de este sector que resulta clave para el funcionamiento de la economía en su conjunto.

Una forma de medir el aporte que realiza el TDCNR al sistema productivo es calcular cuánto costarían esas actividades si estuvieran remuneradas. En un contexto como el actual, y frente a los desafíos que presenta la pandemia y la "nueva normalidad", se vuelve más relevante aún entender que estos trabajos que se realizan de manera gratuita en los hogares tienen un costo para quienes lo llevan adelante, al tiempo que son un aporte sustancial a la producción general de bienes y servicios. **El presente informe se centra en medir el aporte del TDCNR al Producto Interno Bruto (PIB) y, a partir de ello, su variación en el contexto de la pandemia.** Este ejercicio permite dimensionar que **el sector de los cuidados es un sector estratégico a la hora de pensar la reactivación económica del país.**



## Los cuidados, un sector económico estratégico

Medición del aporte del Trabajo Doméstico y de Cuidados no Remunerado al Producto Interno Bruto

### Horas de trabajo no pago y brechas de tiempo

En la Argentina, la única herramienta disponible para medir el tiempo de TDCNR que las mujeres y varones realizan en sus hogares es un módulo de trabajo no remunerado y uso del tiempo relevado por la Encuesta Anual de Hogares Urbanos (EAHU) a la que se denomina Encuesta de Uso del Tiempo (EUT), y que fue llevada a cabo por INDEC en el 3er trimestre de 2013. El objetivo de este módulo fue obtener información respecto de la participación y el tiempo destinado por las personas de 18 años y más a las tareas domésticas y al cuidado de miembros del hogar. El módulo de trabajo doméstico no remunerado consistió en tres preguntas, referidas todas al día inmediato anterior (“ayer”):

- a) ¿Cuánto tiempo le dedicó a: limpieza de casa, aseo y arreglo de ropa, preparar y cocinar alimentos, compras para el hogar, reparación y mantenimiento del hogar? (la categoría utilizada en el procesamiento fue “quehaceres domésticos”)
- b) ¿Cuánto tiempo le dedicó al apoyo en tareas escolares a miembros del hogar? (la categoría utilizada en el procesamiento fue “apoyo escolar”)
- c) ¿Cuánto tiempo le dedicó al cuidado de niños / enfermos o personas mayores, miembros del hogar, incluyendo tiempos de traslado? (la categoría utilizada en el procesamiento fue “cuidado de personas”)

A partir de estas preguntas se construyeron dos indicadores: tasa de participación en las actividades remuneradas y horas dedicadas al trabajo doméstico no remunerado. **Estos indicadores permitieron dimensionar por primera vez la carga y composición del trabajo no remunerado en Argentina** y son utilizados aquí para el cálculo de TDCNR sobre el PIB.

Según esta encuesta, y tal como se mencionó en el informe [“Las Brechas de Género en la Argentina. Estado de situación y desafíos”](#) (DNElyG, 2020), las mujeres realizan más del 75% de las tareas domésticas no remuneradas. El 88,9% de las mujeres participan de estas tareas y les dedican en promedio 6,4 horas diarias. Mientras tanto, sólo el 57,9% de los varones participa en estos trabajos, a los que les dedican un promedio de 3,4 horas diarias.





## Los cuidados, un sector económico estratégico

Medición del aporte del Trabajo Doméstico y de Cuidados no Remunerado al Producto Interno Bruto

### Tasa de participación y tiempo promedio dedicado a tareas domésticas y de cuidados no remuneradas por género

|                     | Varones               |                 | Mujeres               |                 | Total                 |                 |
|---------------------|-----------------------|-----------------|-----------------------|-----------------|-----------------------|-----------------|
|                     | Tasa de participación | Tiempo promedio | Tasa de participación | Tiempo promedio | Tasa de participación | Tiempo promedio |
| Quehaceres          | 50,2                  | 2,4             | 86,7                  | 3,9             | 69,4                  | 3,4             |
| Apoyo escolar       | 6,9                   | 1,9             | 19,3                  | 2,2             | 13,5                  | 2,1             |
| Cuidado de personas | 16,8                  | 3,8             | 31,1                  | 6               | 24,3                  | 5,3             |
| Horas TDCNR total   | 57,9                  | 3,4             | 88,9                  | 6,4             | 74,2                  | 5,3             |

Fuente: Elaboración DNElyG en base a datos de la Encuesta sobre Trabajo No Remunerado y Uso del Tiempo (EPH-INDEC, 3er trimestre 2013) en población de 18 años y más.

La diferencia en la distribución de tareas no remuneradas es mayor entre quienes son más jóvenes (de 18 a 29 años) y menor entre las personas de 60 años y más. A su vez, **la presencia de niños y niñas en el hogar amplía la brecha en la distribución del trabajo no remunerado**: las mujeres sin niños/as menores de 6 años a cargo realizan el 72,7% de las TDCNR, mientras que quienes tienen dos o más se hacen cargo del 77,8% de ellas. Las mujeres dedican más horas al trabajo doméstico incluso cuando se compara una que trabaja (fuera del hogar y de manera paga) en una jornada completa con un varón que se encuentra desempleado (5,9 horas y 3,2 horas diarias respectivamente). En todos los casos y en todas sus dimensiones, la distribución del TDCNR es marcadamente desigual en términos de género.

### El TDCNR y su aporte al PIB

El PIB<sup>1</sup> es un indicador económico que refleja la evolución económica de un país, permite realizar comparaciones con otros y entender las dinámicas de crecimiento y/o desarrollo

<sup>1</sup> Al no considerar los impuestos netos indirectos nos referiremos de ahora en más a la porción del Valor Agregado Bruto - VAB como indicador de PIB.

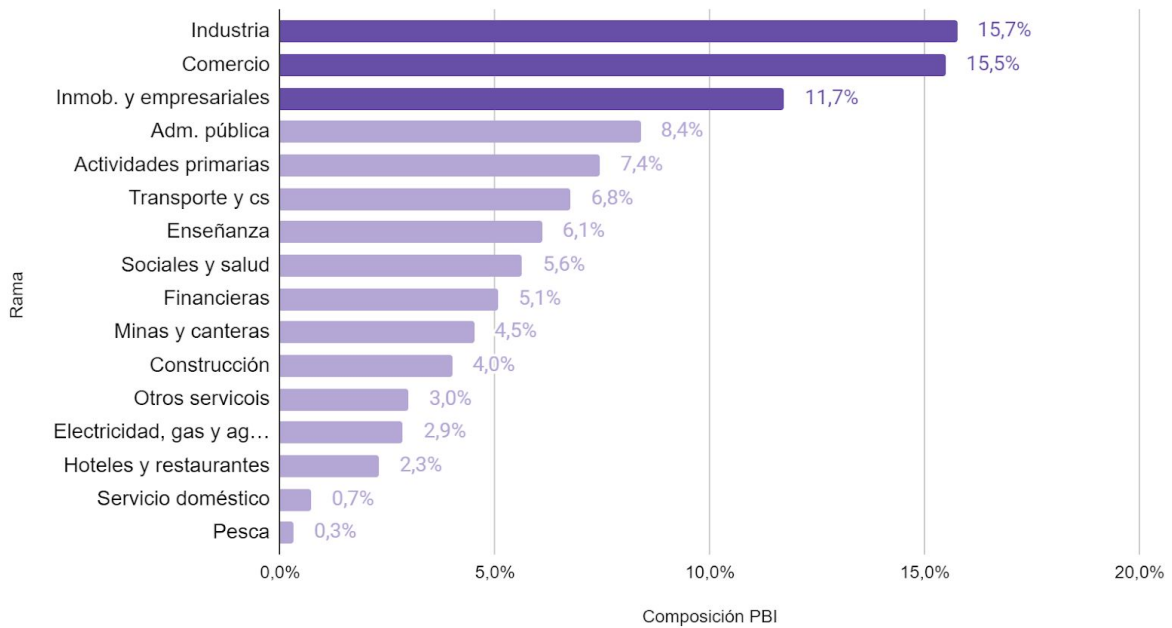


## Los cuidados, un sector económico estratégico

Medición del aporte del Trabajo Doméstico y de Cuidados no Remunerado al Producto Interno Bruto

económico, entre otras. Una de las formas de leer este indicador es en relación a su composición. En el caso de Argentina, los sectores con mayor aporte al PIB son la industria y el comercio.

Sectores como % del PIB



Fuente: Elaboración DNElyG en base a datos del Avance del Nivel de Actividad - INDEC, 4to trimestre 2019.

Sin embargo, **la forma en que se mide el PIB no incorpora el TDCNR y, por tanto, deja fuera una de las actividades fundamentales para la economía nacional.**

Del análisis que se expone más adelante se obtiene que **el aporte del TDCNR al PIB es de 15,9%**. Este valor se encuentra alineado con resultados de otros países en la región, que varían entre un 15% y un 24%, incluso cuando existen ciertas diferencias metodológicas para estimar el valor de mercado de las tareas no remuneradas. En el caso de Colombia (20,4%), por ejemplo, se utiliza el método especialista, que le asigna a cada tarea el valor por hora del/la trabajador/a que se desempeña en el sector al cual más se encuentra asociada. Es decir, en el método especialista se asigna por ejemplo el ingreso de personal del sector de educación para apoyo educativo, el de salud para el cuidado de personas, de limpieza



## Los cuidados, un sector económico estratégico

### Medición del aporte del Trabajo Doméstico y de Cuidados no Remunerado al Producto Interno Bruto

para los quehaceres domésticos. Por otro lado, Guatemala (18,8%) utiliza el método generalista, en el cual para todas las tareas se asigna el mismo ingreso por hora (de empleo doméstico generalmente). Costa Rica (15,7%), Ecuador (15,2%), México (24,2%), Perú (20,4%) y Uruguay (22,9%) utilizan métodos híbridos en el cual combinan ambas fórmulas. Por ejemplo, asignar el valor de empleo doméstico para todas las tareas a excepción del ingreso por educación, que se asigna para apoyo educativo. En el presente estudio para el caso de Argentina se decidió utilizar el método generalista, que en nuestro país es el ingreso más bajo de los mencionados, con el fin de establecer un valor de mínima que sirva como parámetro, aún cuando se trata de una metodología conservadora.

A nivel internacional, la Organización Internacional del Trabajo (OIT) calcula que el aporte del TDCNR es de 9,0% del PIB, con gran heterogeneidad entre los países. En España, por ejemplo, asciende a un 10,3% del PIB, Francia 14,8%, Alemania 15,0%, Nueva Zelanda 20,0% y 26,8% en Australia, por mencionar algunos. Estas diferencias pueden representar diversidad de escenarios (leyes laborales, cómo resuelven cuidados, infraestructura, entre otras), como también de fuentes de datos, metodologías y decisiones sobre la forma de realizar el cálculo y de presentar los resultados.







## Los cuidados, un sector económico estratégico

Medición del aporte del Trabajo Doméstico y de Cuidados no Remunerado al Producto Interno Bruto

| Valor del TDNR como % del PBI |      |   |           |                     |                  |         |         |       |
|-------------------------------|------|---|-----------|---------------------|------------------|---------|---------|-------|
| PAÍS                          | AÑO  | INSUMOS   | COSTOS    | SALARIOS<br>FUNCIÓN | BRUTOS<br>/NETOS | HOMBRES | MUJERES | TOTAL |
| Colombia                      | 2012 | Encuesta Nacional de Uso del Tiempo+ Gran Encuesta Integrada de Hogares (GEIH)  | Reemplazo | Especialista        | Salarios Netos   | 4.1     | 16.3    | 20.4  |
| Costa Rica                    | 2011 | Encuesta sobre Uso del Tiempo Gran Área Metropolitana (EUT-GAM)+ ENAHO  | Reemplazo | Híbrido             | Salarios Netos   | 4.2     | 11.4    | 15.7  |
| Ecuador                       | 2012 | Encuesta Nacional de Uso del Tiempo+ Tabla Generación del Ingreso por Industria de Cuentas Nacionales CICN (Basada en la OIU) | Reemplazo | Híbrido             | Salarios Brutos  | 3.4     | 11.7    | 15.2  |
| El Salvador                   | 2010 | Módulo uso del tiempo de Encuesta de Hogares de Propósitos Múltiples 2010   | Reemplazo | Híbrido             | Salarios Brutos  | 4.5     | 16.8    | 21.3  |
| Guatemala                     | 2014 | Encuesta Nacional de Empleo e Ingresos (ENEI)   | Reemplazo | Generalista         | Salarios Brutos  | 2.5     | 16.3    | 18.8  |
| México                        | 2014 | ENUT + Encuesta Nacional de Empleo (ENE) + Encuesta Nacional de Ocupación y Empleo (ENOE)                                     | Reemplazo | Híbrido             | Ambos y compara  | 6.2     | 18      | 24.2  |
| Perú                          | 2010 | ENUT 2010   | Reemplazo | Híbrido             | Salarios Netos   | 6.3     | 14.1    | 20.4  |
| Uruguay                       | 2013 | Encuesta Continua de Hogares  | Reemplazo | Híbrido             | Salarios Netos   | 6.6     | 16.3    | 22.9  |

Fuente: CEPAL, Sistematización de las experiencias de valorización económica del trabajo no remunerado de los hogares, 2018.

Para llevar adelante el método de sustitución en el caso de Argentina se utilizó la EUT como base, ya que permite contabilizar las horas totales dedicadas al TDCNR. A su vez, se utilizó la Encuesta Permanente de Hogares (EPH) para calcular el valor de mercado o ingreso promedio por hora del personal de casas particulares, de \$86,3 pesos por hora según datos del 4to trimestre de 2019. Ese valor resulta de dividir el promedio del ingreso mensual del sector clasificado por la EPH como Servicio doméstico en mayores de 17 años, monto que



## Los cuidados, un sector económico estratégico

### Medición del aporte del Trabajo Doméstico y de Cuidados no Remunerado al Producto Interno Bruto

asciende a \$8556, por la cantidad de horas mensuales dedicadas a este trabajo, aproximadamente 99 horas. Vale mencionar que hay otras actividades no remuneradas plausibles de ser valorizadas monetariamente (voluntariado, trabajo para la comunidad, entre otras) que serán capturadas con mayor detalles en la Encuesta de Uso del Tiempo (ENUT) que realizará el INDEC a partir de 2021 y cuyos datos serán de gran relevancia para actualizar y completar la metodología propuesta.

El procedimiento que se realizó para cuantificar el aporte del TDCNR como parte del PIB consistió en:

1. Calcular en mayores de 17 años (utilizando el mismo corte de edad que la EUT) el ingreso por hora del empleo doméstico actual, con datos de ingresos y horas trabajadas que surgen de EPH del 4to trimestre 2019.
2. Multiplicar la cantidad de horas anualizadas dedicadas al TDCNR (que surgen de EUT 2013) por el ingreso promedio anual del empleo doméstico (siguiendo el método generalista en el cual se asigna a todas las tareas la misma ocupación).
3. Estimar la cantidad de personas que realizan TDCNR aplicando el porcentaje de participación (EUT 2013) en estas tareas al total de población mayor de 17 años (según estimaciones 2020 a partir del Censo 2010).
4. Multiplicar el monto anual de TDCNR (ingreso por cantidad de horas) por la cantidad de personas que realizan estas tareas (resultado del paso anterior)
5. Sumar el total del TDCNR al PIB (en precios corrientes como suma del valor agregado bruto correspondiente al 4to trimestre 2019)
6. Comparar el peso del sector TDCNR con el resto de los sectores productivos (expresado en millones)

Otras consideraciones metodológicas se encuentran desarrolladas en el apartado correspondiente.

Si se compara el valor del TDCNR con el resto de los sectores, los resultados son contundentes: **el TDCNR representa un 15,9% del PIB y es el sector de mayor aporte en toda la economía**, seguido por la industria (13,2%) y el comercio (13,0%). En total, se trataría de **un aporte de \$4.001.047 millones de pesos**, valor que resulta de la gran escala a la que se realizan las tareas domésticas no remuneradas en los hogares.

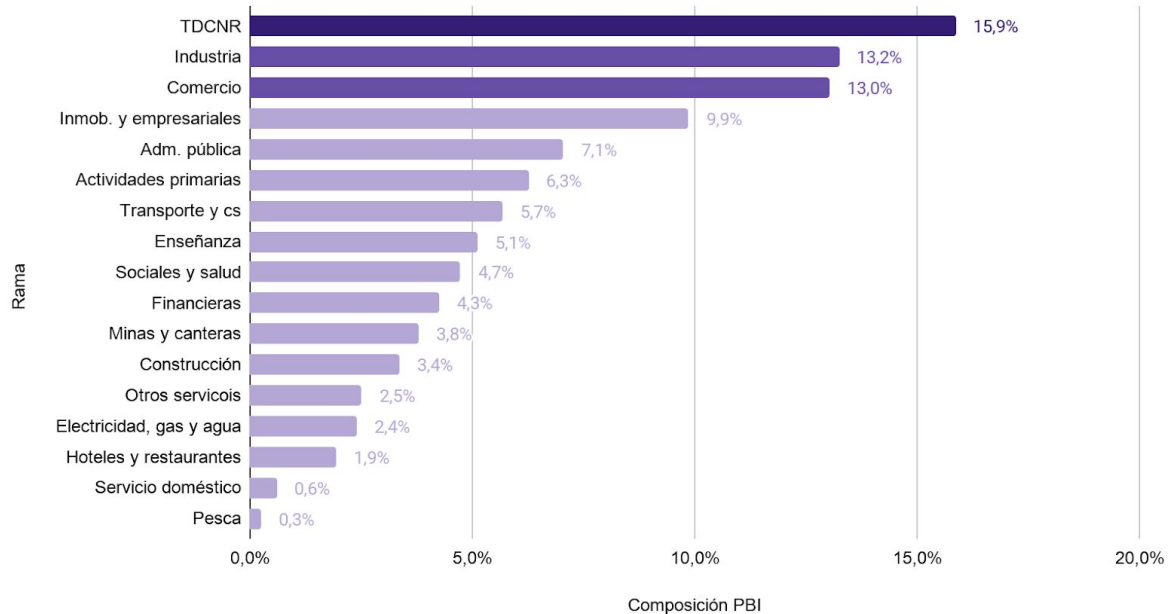




## Los cuidados, un sector económico estratégico

Medición del aporte del Trabajo Doméstico y de Cuidados no Remunerado al Producto Interno Bruto

El sector de TDCNR como % del PIB



Fuente: Elaboración DNElyG en base a datos de la Encuesta sobre Trabajo No Remunerado y Uso del Tiempo (EPH-INDEC, 3er trimestre 2013) en población de 18 años y más, EPH-INDEC y Avance del Nivel de Actividad - INDEC, 4to trimestre y proyecciones de población 2020 del CENSO 2010-INDEC.

El aporte por género del TDCNR al PIB es desigual: el **75,7% proviene de tareas realizadas por mujeres**. Es decir, **las mujeres realizan más de las tres cuartas partes del TDCNR** y, de este modo, **dedican, el total de ellas en su conjunto, 96 millones de horas diarias de trabajo gratuitas a las tareas del hogar y los cuidados**.

Este resultado se encuentra estrechamente vinculado con la carga desigual de tareas domésticas y de cuidado, y se traduce en términos de valorización monetaria en que **las mujeres aportarían \$3.027.433 millones (75,7%) a la economía, mientras que los varones aportarían \$973.613 millones (24,3%)**. Es decir, **las mujeres aportan 3 veces más al PIB en el sector con mayor relevancia y más invisibilizado de toda la economía nacional**.

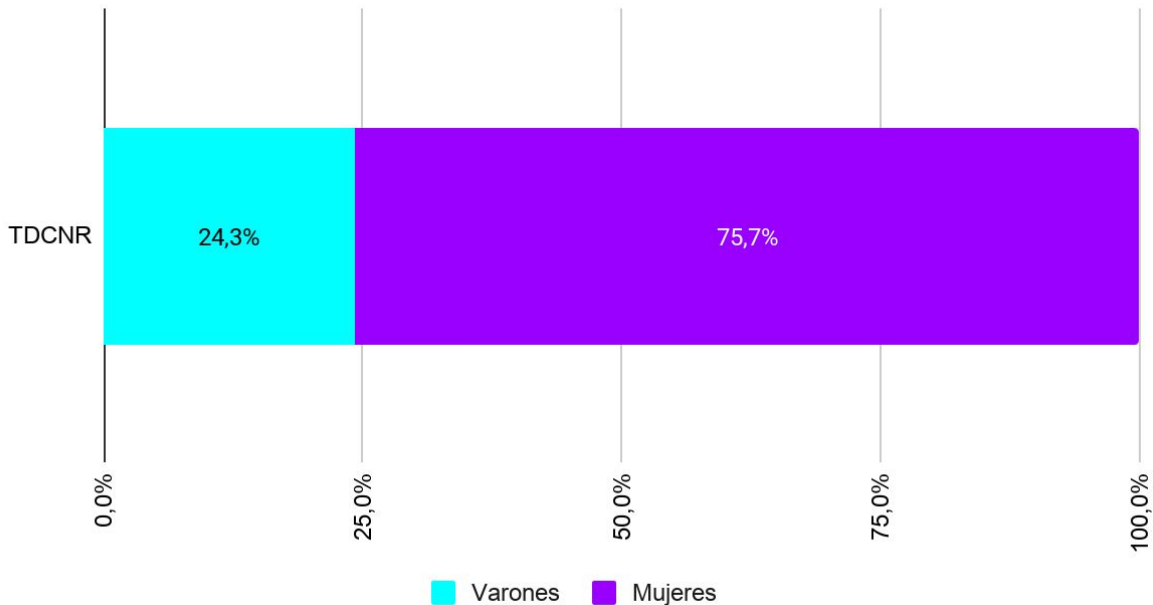




## Los cuidados, un sector económico estratégico

Medición del aporte del Trabajo Doméstico y de Cuidados no Remunerado al Producto Interno Bruto

### Aporte al valor de TDCNR por género



Fuente: Elaboración DNElyG en base a datos de la Encuesta sobre Trabajo No Remunerado y Uso del Tiempo (EPH-INDEC, 3er trimestre 2013) en población de 18 años y más, EPH-INDEC y Avance del Nivel de Actividad - INDEC, 4to trimestre y proyecciones de población 2020 del CENSO 2010-INDEC.

Esta **contribución a la economía total por parte de las mujeres de \$3.027.433 millones al año** (si se pagara), equivale a más de dos veces el tamaño del sector de Transporte y Comunicaciones o casi cuatro veces lo que aporta el sector de la Construcción.

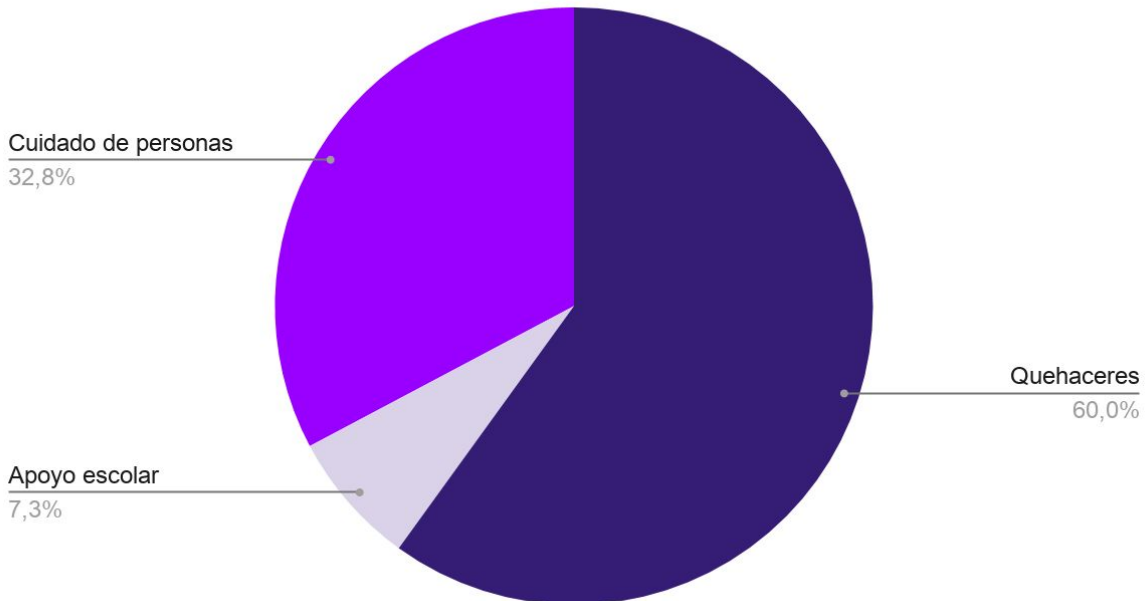
Al analizar los valores de TDCNR por tipo de tarea, se ve que **los Quehaceres Domésticos son los que mayor peso tienen (60%), seguido del Cuidado de Personas (32,8%) y Apoyo Escolar (7,3%).**



## Los cuidados, un sector económico estratégico

Medición del aporte del Trabajo Doméstico y de Cuidados no Remunerado al Producto Interno Bruto

### Composición del TDCNR por tareas



Fuente: Elaboración DNElyG en base a datos de la Encuesta sobre Trabajo No Remunerado y Uso del Tiempo (EPH-INDEC, 3er trimestre 2013) en población de 18 años y más, EPH-INDEC y Avance del Nivel de Actividad - INDEC, 4to trimestre y proyecciones de población 2020 del CENSO 2010-INDEC.

La pandemia genera un incremento en las tres tareas mencionadas, dada la mayor demanda de cuidados, de apoyo educativo y de tareas de limpieza y mantenimiento del hogar. En el siguiente apartado se mostrarán los cálculos realizados para el escenario en situación de ASPO.





## Los cuidados, un sector económico estratégico

Medición del aporte del Trabajo Doméstico y de Cuidados no Remunerado al Producto Interno Bruto

### Una responsabilidad pesada y desigual a lo largo del mundo

Las mujeres y las niñas realizan más de las **tres cuartas partes** del TDCNR en el mundo y constituyen dos tercios de la fuerza laboral remunerada del cuidado.

**Realizan cada día 12.500 millones de horas de TDCNR.** Cuando se valora al salario mínimo, esto representaría una contribución a la economía global de al menos \$10,8 billones al año, más de tres veces el tamaño de la industria tecnológica global.

En los países de bajos ingresos, las **mujeres de las zonas rurales** dedican hasta 14 horas al día al trabajo de cuidados no remunerado.

En todo el mundo, el **42% de las mujeres no pueden conseguir trabajo porque son responsables de todos los cuidados** en comparación con sólo el 6% de los hombres.

**El 80% de los 67 millones de trabajadores domésticos del mundo son mujeres;** el 90% no tiene acceso a la seguridad social y más de la mitad no tiene límites en sus horas de trabajo semanales.

Fuente: OXFAM

### El TDCNR en pandemia. La economía de los cuidados se enciende.

La pandemia exige medidas de aislamiento y/o distanciamiento social que implican en la Argentina el cierre de las escuelas a lo largo de todo el país desde el 20 de marzo 2020. Como consecuencia de esto, y también del cierre de espacios como clubes, centros comunitarios, jardines materno/paternales, entre otros, **los/as niños/as y adolescentes permanecen en sus hogares y realizan allí las tareas escolares y de esparcimiento.** Además, la parte de la población que acudía a trabajadoras de casas particulares para resolver la limpieza de su hogar, la comida, compras o mantenimiento, ahora las realiza por sus propios medios y de manera no remunerada. De este modo, aquella rutina de 6,4 horas



Ministerio de Economía  
Argentina

Secretaría de  
Política Económica

Dirección Nacional de  
Economía, Igualdad y Género



## Los cuidados, un sector económico estratégico

### Medición del aporte del Trabajo Doméstico y de Cuidados no Remunerado al Producto Interno Bruto

que se estimaba en promedio para resolver el TDCNR, se ve aumentada para la mayor parte de los hogares.

A fin de estimar cómo afecta este cambio en las rutinas de la población, se realizó un ejercicio de simulación siguiendo estos pasos:

1. Del total de hogares, se hizo un recorte que considera aquellos en los que hay menores de 18 años (47,4%, valor que se calculó utilizando la EPH del 4to trimestre 2019)
2. A esos hogares se le adicionaron 4 horas más de cuidados por sobre las que estimaba la EUT 2013 (lo que equivale a media jornada completa de escolarización)
3. Se adicionaron horas de limpieza al utilizar los valores de las personas que no trabajan en el mercado remunerado, como simulación de reemplazo de la tarea de elaboración de alimentos por parte de comedores laborales o comunitarios y los bienes entregados por escuelas públicas.

Con la adición de estos supuestos, se volvió a calcular cuál es el aporte del sector de TDCNR al PIB. Es relevante remarcar que es una simulación conservadora, en tanto adiciona solo 4 horas extra a las personas con menores de 18 en el hogar, pero que sirve como ejercicio para reflejar la importancia de estas actividades tanto antes como durante la pandemia.

La pandemia no solo cambió la dinámica de este sector. Durante el mes de abril, mes con las restricciones de ASPO más fuertes en todo el país, muchos sectores disminuyeron fuertemente sus niveles de producción. Por lo tanto, se simuló un “shock” a todos los otros sectores siguiendo las variaciones en los índices no desestacionalizados de actividad presentadas en el Estimador Mensual de Actividad Económica (EMAE - INDEC) entre diciembre 2019 y abril 2020 (último dato publicado).

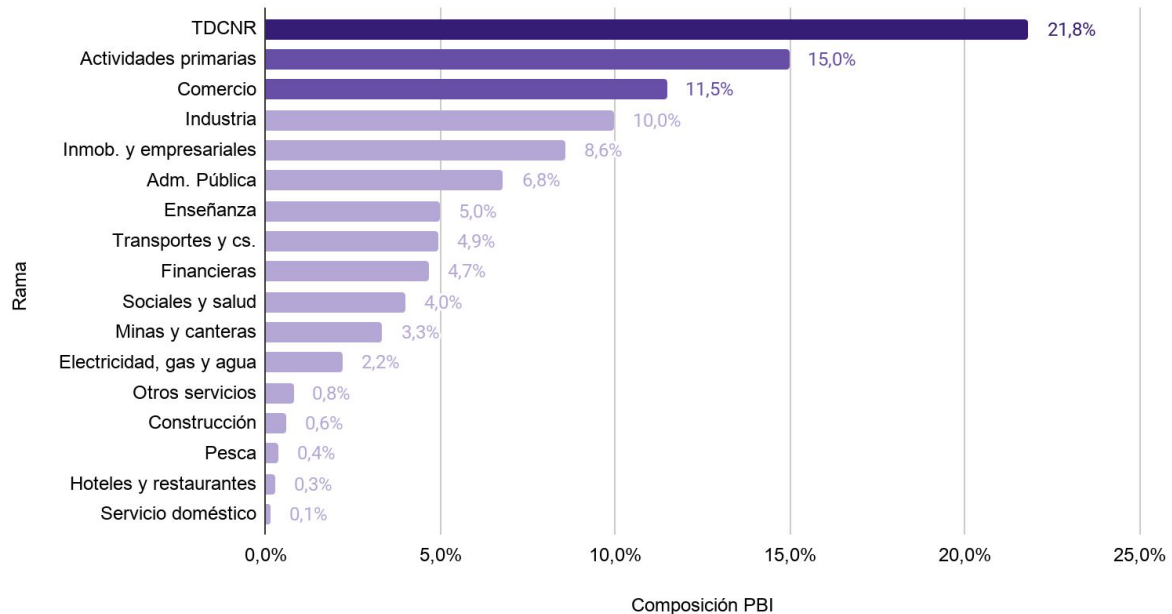




## Los cuidados, un sector económico estratégico

Medición del aporte del Trabajo Doméstico y de Cuidados no Remunerado al Producto Interno Bruto

El sector de TDCNR como % del PIB (EUT 2013)



Fuente: Elaboración DNElyG en base a datos de la Encuesta sobre Trabajo No Remunerado y Uso del Tiempo (EPH-INDEC, 3er trimestre 2013) en población de 18 años y más, EPH-INDEC y Avance del Nivel de Actividad - INDEC, 4to trimestre, proyecciones de población 2020 del CENSO 2010-INDEC y EMAE abril 2020 INDEC.

En este ejercicio, **la participación del sector de TDCNR sobre el PIB en pandemia es de 21,8%**, y muestra un aumento de 5,9 puntos porcentuales (pp) con respecto a la medición "sin pandemia". **El mayor peso del TDCNR en términos de PIB se explica por dos fenómenos: por un lado, el aumento del peso de las tareas de apoyo escolar y cuidados no remunerados y, por el otro, la caída de la actividad en 14 de las 16 actividades restantes consideradas (las que no se contraen en las series no desestacionalizadas son Agricultura, ganadería, caza y silvicultura, y Pesca, aunque ambas caen en la comparación interanual)**

Dentro de la composición del sector de TDCNR, el apoyo escolar estimado con la adición de 4 horas en promedio **pasó de representar el 7,3% en "normalidad" al 19,6% "en pandemia"**. Esto se encuentra emparentado con la adición de horas de acompañamiento educativo y de







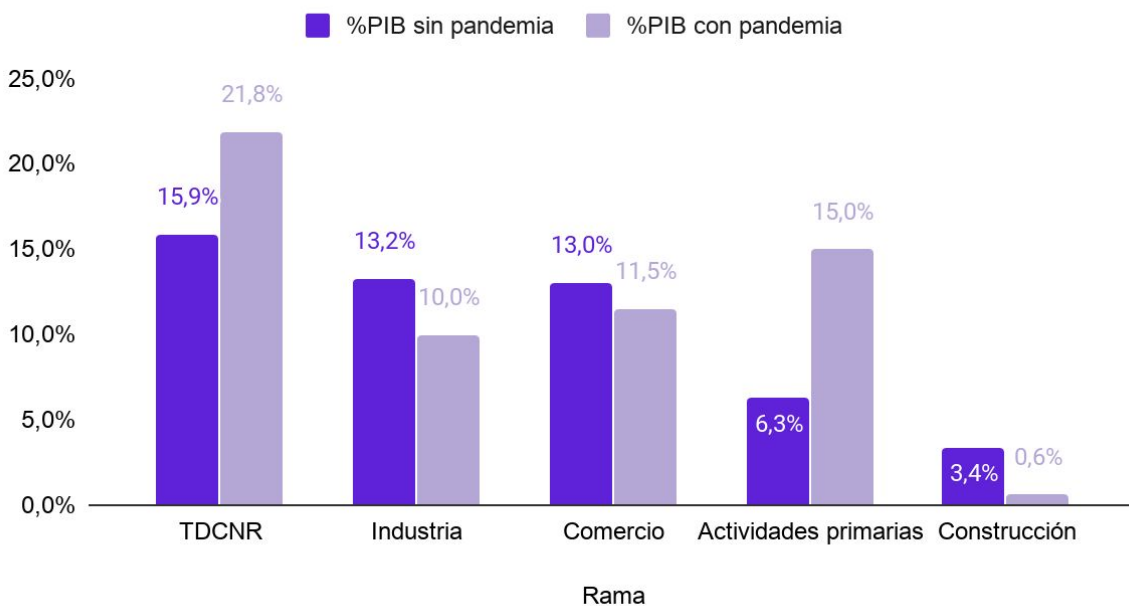
## Los cuidados, un sector económico estratégico

Medición del aporte del Trabajo Doméstico y de Cuidados no Remunerado al Producto Interno Bruto

cuidados ante la ausencia de clases presenciales. Cada hora de adición extra a las 4 que se han establecido en este ejercicio de base, aumenta \$224.219 millones al total estimado.

Si se comparan los valores de las principales actividades se ve que mientras el TDCNR aumenta 5,9 puntos porcentuales (pp) durante la pandemia, la industria se retrae 3,2 pp, el comercio 1,5 pp y la construcción 2,8 pp. Las actividades primarias (abreviatura que se utiliza en este documento para Agricultura, ganadería, caza y silvicultura) aumentan entre ambos escenarios 8,7 pp, incremento que está condicionado por factores estacionales vinculados a la cosecha. Si se comparara la variación interanual de la Actividades primarias (agricultura, ganadería, caza y silvicultura), para evitar efectos estacionales, según datos de abril del EMAE esta se reduce en un 10,3% con respecto al mismo período del año 2019.

### Participación sectorial sobre el PIB



Fuente: Elaboración DNElyG en base a datos de la Encuesta sobre Trabajo No Remunerado y Uso del Tiempo (EPH-INDEC, 3er trimestre 2013) en población de 18 años y más, EPH-INDEC y Avance del Nivel de Actividad - INDEC, 4to trimestre, proyecciones de población 2020 del CENSO 2010-INDEC y EMAE abril 2020 INDEC.



Ministerio de Economía  
Argentina

Secretaría de  
Política Económica

Dirección Nacional de  
Economía, Igualdad y Género



## Los cuidados, un sector económico estratégico

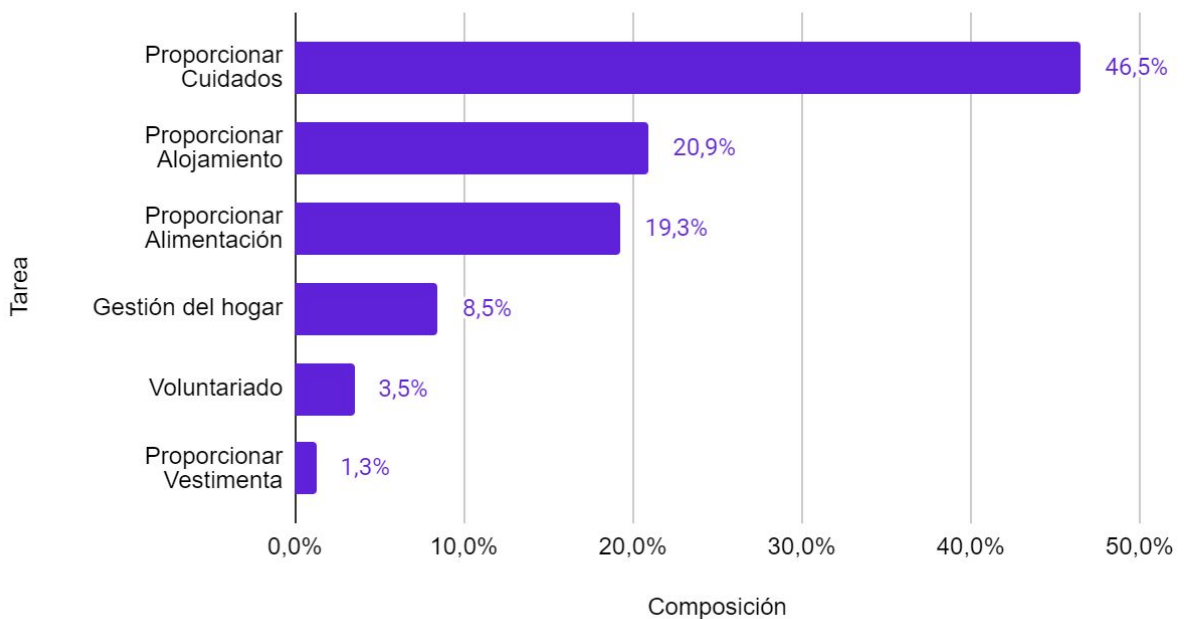
Medición del aporte del Trabajo Doméstico y de Cuidados no Remunerado al Producto Interno Bruto

Es decir, mientras decrecen la industria, el comercio y la construcción, sectores considerados “claves” en la dinámica productiva, se ven incrementada sustancialmente la participación en el PIB del sector de los cuidados. **Lejos de apagarse por la pandemia, la economía de los cuidados se enciende y sostiene el funcionamiento social.**

### El TDCNR en pandemia II. Un modelo alternativo.

Es posible realizar el mismo cálculo con datos más recientes, utilizando la información de la Encuesta de Uso del Tiempo de la Ciudad Autónoma de Buenos Aires (UT-CABA). A pesar de que está circunscripta a una sola jurisdicción, fue realizada en el 2016, más cercano en el tiempo, y cuenta con una desagregación más detallada de las labores que componen el TDCNR que la que presenta la EUT 2013.

#### Composición de tareas con UT-CABA



Fuente: Elaboración DNElyG en base a datos de la Encuesta sobre Uso del Tiempo (UT-CABA, 2016) en población de 14 años y más y EPH-INDEC (4to trimestre 2019).





## Los cuidados, un sector económico estratégico

### Medición del aporte del Trabajo Doméstico y de Cuidados no Remunerado al Producto Interno Bruto

Se replicó la metodología expuesta previamente, modificando los valores que provenían de la EUT 2013: en su lugar, se utilizaron los resultados de la UT-CABA para la información sobre la participación y el tiempo dedicado al trabajo doméstico y de cuidados no remunerado.

La UT-CABA, además, contiene información sobre la cantidad de tiempo dedicado al TDCNR por quintil de ingreso. De este modo, se puede observar que las personas del quintil más alto de ingresos dedican menos tiempo a las TDCNR que las del quintil de más bajos ingresos: las mujeres del quintil de mayores ingresos dedican en promedio 3,3 horas diarias (3 horas y 18 minutos) al TDCNR, mientras que las más pobres invierten 7,1 horas (7 horas y 7 minutos) de su día, lo que equivale a casi una jornada laboral. Esta diferencia de más de 4 horas no se debe a una mayor velocidad o productividad en las tareas, sino más bien a la posibilidad adquisitiva de tercerizar estas labores mediante la contratación de al menos una persona para que las realice. Los datos muestran que, en el caso de las personas de mayores ingresos, pueden tercerizarse en promedio un poco más de 5 horas.

#### Trabajo Doméstico y de Cuidados No Remunerado según Quintil (UT-CABA)

| Quintil 1 |       | Quintil 5 |       |
|-----------|-------|-----------|-------|
| Mujer     | Varón | Mujer     | Varón |
| 7:07      | 3:40  | 3:18      | 2:08  |

Fuente: Elaboración DNElyG en base a datos de la Encuesta sobre Uso del Tiempo (UT-CABA, 2016) en población de 14 años y más y EPH-INDEC (4to trimestre 2019).

Esta apertura por quintiles permite incorporar otras dimensiones de análisis al ejercicio propuesto. En contexto de ASPO no es posible tercerizar ni volver comunitarias las tareas de TDCNR. Bajo esta premisa, se realizó una estimación que utiliza los valores del quintil de menores ingresos como norma para todos los hogares. Es decir, se asume que todos los hogares realizan la totalidad de las TDCNR por sus propios medios.

La metodología del cálculo reproduce los pasos del apartado inicial, sólo que se modifican la tasa de participación y la cantidad de horas dedicadas a las tareas no remuneradas. Esta proyección tiene en cuenta más supuestos que los ejercicios anteriores ya que implica extrapolar resultados de CABA al resto del país (un distrito de altos niveles de ingreso y muy urbanizado) y se modifican las horas “base” de trabajo no remunerado. Sin embargo, se



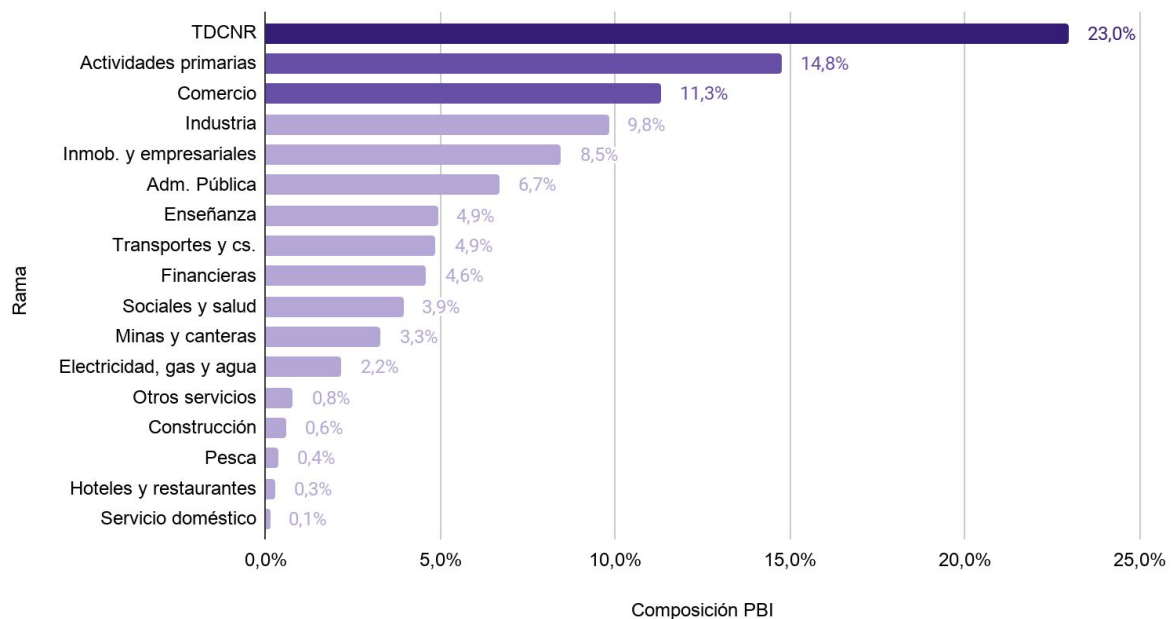
## Los cuidados, un sector económico estratégico

Medición del aporte del Trabajo Doméstico y de Cuidados no Remunerado al Producto Interno Bruto

consideró pertinente incluir estos resultados ya que permiten presentar otro escenario verosímil para comparar y analizar.

Con esta metodología, **el TDCNR representa el 23% del PBI**. En los tres escenarios considerados (prepandemia, pandemia y pandemia con datos de CABA), **el sector de TDCNR es el que mayor peso tiene en la economía nacional**.

El sector de TDCNR como % del PIB (UT-CABA)



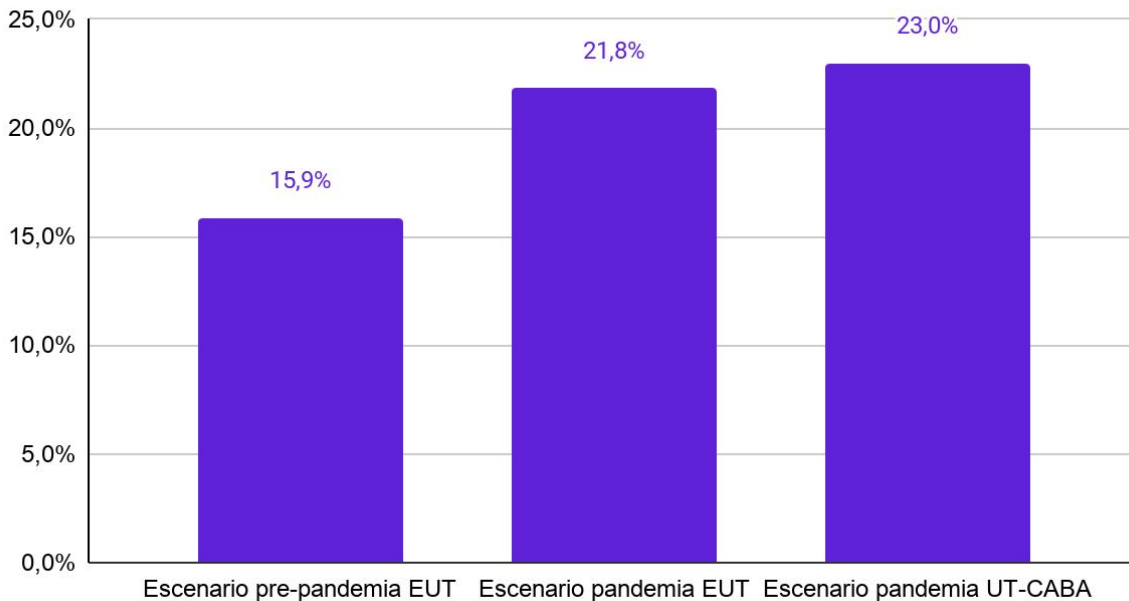
Fuente: Elaboración DNElyG en base a datos de la Encuesta sobre Uso del Tiempo (UT-CABA, 2016) en población de 14 años y más, EPH-INDEC y Avance del Nivel de Actividad - INDEC, 4to trimestre, proyecciones de población 2020 del CENSO 2010-INDEC y EMAE abril 2020 INDEC.



## Los cuidados, un sector económico estratégico

Medición del aporte del Trabajo Doméstico y de Cuidados no Remunerado al Producto Interno Bruto

### El sector de TDCNR como % del PIB



Fuente: Elaboración DNElyG en base a datos de la Encuesta sobre Uso del Tiempo (UT-CABA, 2016) en población de 14 años y más, EPH-INDEC y Avance del Nivel de Actividad - INDEC, 4to trimestre, proyecciones de población 2020 del CENSO 2010-INDEC y EMAE abril 2020 INDEC.

En contexto de pandemia, el aporte de los cuidados se incrementa 5,9 pp con respecto al cálculo inicial y 7,1 pp si se utiliza la mayor apertura de CABA. Es decir, con la metodología de la ET-CABA, **se trata de casi un cuarto del PIB.**

### Los cuidados, la principal actividad económica en la Argentina

El ejercicio de ponerle precio al TDCNR y de esta manera poder compararlo con los otros sectores de actividad muestra que **es la principal actividad económica en el país.** Además, el efecto de la pandemia COVID-19 **transforma la composición sectorial del PBI, de modo que el peso del TDCNR aumenta entre 5,9 y 7,1 pp** con respecto a un escenario sin



Ministerio de Economía  
Argentina

Secretaría de  
Política Económica

Dirección Nacional de  
Economía, Igualdad y Género



## Los cuidados, un sector económico estratégico

### Medición del aporte del Trabajo Doméstico y de Cuidados no Remunerado al Producto Interno Bruto

pandemia. A su vez, **el peso del TDCNR se amplía mientras la mayoría de las actividades se contraen**. Esto es consecuencia de la mayor exigencia que enfrentan los hogares para llevar adelante todas estas tareas en un contexto en el cual las instituciones comunitarias, de cuidados, educativas, y de contención están cerradas; y el mayor tiempo de permanencia en los hogares.

**El aumento del peso del TDCNR recae principalmente sobre las mujeres y reproduce una lógica de desigualdad.** En la situación previa a la pandemia, la llamada "crisis de los cuidados" ya era de gravedad. Los cambios en esta situación producto de la pandemia refuerzan la necesidad de atender de manera urgente las distintas dimensiones que se ven afectadas, como condición para permitir la inserción laboral de las mujeres y cerrar brechas de desigualdad.

Resolver los cuidados es crucial para garantizar que las mujeres puedan continuar con sus trabajos, sea de modo presencial o remoto. Además, es relevante considerar qué sucedería si, una vez abiertas las actividades laborales regulares, no se restablece el funcionamiento de instituciones educativas, comunitarias y de cuidados. Si bien la Resolución 207/2020 explicita en su artículo tercero la licencia con goce de sueldo y trabajo remoto para aquellas personas que tengan hijos/as a cargo en edad escolar mientras los establecimientos educativos se encuentran cerrados, los/las trabajadores/as que se encuentran en una situación de informalidad difícilmente puedan acceder a este derecho.

Los ejercicios de valorización del TDCNR y de medición de su aporte a la economía pueden contribuir a mostrar la necesidad de volver más equitativo un sistema de responsabilidades en el cual el trabajo gratuito es realizado por mujeres como parte de las obligaciones "inherentes" al género. Contar con información actualizada sobre el Uso del Tiempo a nivel nacional será crucial para diseñar una metodología robusta que permita captar el aporte económico del TDCNR al PIB, así como actualizar y comparar la evolución de los resultados. Asimismo, complementar la información con datos sobre el ámbito rural puede dar un panorama más completo y probablemente eleve el peso del TDCNR en la economía total, dados los antecedentes registrados en la bibliografía revisada.





## Los cuidados, un sector económico estratégico

Medición del aporte del Trabajo Doméstico y de Cuidados no Remunerado al Producto Interno Bruto

| Rama  | Prop, Ocupados/as totales | Prop, Ocupadas mujeres | Prop, Ocupados varones | % Informalidad | % con menores de 6 años en el hogar | % con menores de 12 años en el hogar | % con menores de 18 años en el hogar |
|---|---------------------------|------------------------|------------------------|----------------|-------------------------------------|--------------------------------------|--------------------------------------|
| Actividades primarias                               | 1,1                       | 0,3                    | 1,6                    | 24,8           | 23,8                                | 41,3                                 | 51,5                                 |
| Industria manufacturera                             | 10,9                      | 7,5                    | 13,5                   | 30,1           | 26,0                                | 43,0                                 | 55,1                                 |
| Construcción  | 9,0                       | 0,9                    | 15,4                   | 71,2           | 33,2                                | 50,4                                 | 62,5                                 |
| Comercio  | 18,2                      | 17,2                   | 18,9                   | 42,9           | 23,1                                | 39,3                                 | 51,6                                 |
| Hoteles y restaurantes                              | 4,1                       | 4,3                    | 3,8                    | 49,4           | 25,3                                | 41,1                                 | 54,3                                 |
| Transporte, almacenamiento y comunicaciones         | 7,6                       | 2,3                    | 11,7                   | 29,0           | 23,8                                | 37,0                                 | 51,9                                 |
| Servicios financieros, de alquiler y empresariales  | 10,5                      | 10,2                   | 10,7                   | 24,7           | 19,7                                | 31,8                                 | 41,8                                 |
| Administración pública, defensa y seguridad social  | 8,2                       | 8,3                    | 8,2                    | 14,0           | 27,3                                | 41,9                                 | 56,0                                 |
| Enseñanza   | 8,2                       | 13,9                   | 3,7                    | 9,5            | 19,0                                | 33,5                                 | 46,4                                 |
| Servicios sociales y de salud                       | 6,5                       | 10,2                   | 3,6                    | 27,1           | 20,7                                | 34,6                                 | 47,0                                 |
| Servicio doméstico                                  | 7,6                       | 16,2                   | 0,9                    | 76,0           | 22,9                                | 41,9                                 | 57,2                                 |
| Otros servicios comunitarios, sociales y personales | 6,2                       | 7,4                    | 5,3                    | 47,5           | 23,7                                | 40,3                                 | 51,0                                 |

Fuente: Elaboración DNElyG en base a datos de la EPH - INDEC (4to trimestre 2019).



Ministerio de Economía  
Argentina

Secretaría de  
Política Económica

Dirección Nacional de  
Economía, Igualdad y Género



## Los cuidados, un sector económico estratégico

Medición del aporte del Trabajo Doméstico y de Cuidados no Remunerado al Producto Interno Bruto

### Los cuidados en la agenda de políticas públicas

A fines de de 2019, el Congreso de la Nación aprobó la ley 27.532 en la que se incluye en el sistema estadístico la **Encuesta Nacional del Uso del Tiempo**, que "tiene por objeto recolectar y cuantificar con perspectiva de género información sobre la participación y el tiempo destinado por las personas humanas a sus diferentes actividades de la vida diaria, desagregado por género y edad" (Boletín Oficial, 2019). En junio de 2020, el INDEC publicó "Hacia la Encuesta Nacional sobre Uso del Tiempo y Trabajo No Remunerado", documento en el cual se hace una revisión metodológica de la construcción de esta herramienta y se traza el camino a seguir en los próximos años. **Esta encuesta será de vital importancia** para que en el futuro se pueda mejorar el ejercicio aquí realizado y tener una medida estandarizada del aporte del sector.

| 9. COMPONENTES DEL HOGAR DEMANDANTES DE CUIDADO (DC)  |   |
|---|---|
| Solo para los hogares con componentes demandantes de cuidado, con marca en la columna DC de la solapa del cuestionario, es decir:   |   |
| <ul style="list-style-type: none"><li>• <b>TODOS</b> los/las niños/as de 0 a 14 años (responde <b>0 a 14</b> en la <b>P3</b> del <b>Capítulo 6. COMPONENTES DEL HOGAR (CH)</b>).</li><li>• Personas de 15 años y más que necesitan cuidado o ayuda para realizar actividades básicas de la vida diaria (responde "<b>SI</b>" a la <b>P15</b> del <b>Capítulo 6. COMPONENTES DEL HOGAR (CH)</b>).</li></ul>  |   |
| <b>ATENCIÓN</b>   |   |
| Se aplica a <b>CADA UNO</b> de los <b>componentes demandantes de cuidado (DC)</b> .   |   |
| <b>Se entiende por cuidado:</b><br>Estar pendiente de ellos, cuidar de su salud, acompañarlos o trasladarlos.<br>En el caso de los/las niños/as se considera también prepararlos para que vayan a la escuela, jugar y conversar, darles apoyo escolar y de aprendizaje, etc.  |   |
| <b>1 En un día habitual, excluyendo la escuela, ¿a (nombre) lo cuida/n...</b><br><br><i>Nota: lea todas las categorías de respuesta y marque todas las opciones que correspondan.</i><br><br>1. ...usted o una persona de su hogar?<br>2. ...un familiar de otro hogar que no recibe pago?<br>3. ...otra persona que no recibe pago?<br>4. ...una organización comunitaria/barrial?<br>5. ...una institución del Estado (o centro de primera infancia/centro de día)?<br><br>6. ...una persona a quien se le paga?<br>7. ...una institución paga?<br><br>8. Otro (especificar) .....<br>9. Nadie lo cuida (solo si respondió "No" a todas las anteriores) | <b>2 De este pago, ¿se hace cargo...</b><br><br><i>Nota: lea todas las categorías de respuesta y marque todas las opciones que correspondan.</i><br><br>1. ...usted o alguien de su hogar?<br>2. ...un familiar de otro hogar?<br>3. ...una obra social, mutual, sindicato?<br>4. ...una prepaga?<br>5. ...un programa del Estado/PAMI?<br>6. ...otro? (especificar) .....<br>99. Ns/Nc |
| <b>ATENCIÓN</b>   |   |
| Si <b>NO</b> marcó una cruz en las categorías <b>6 o 7 PASE A (IC)</b> .  |   |
| <b>ATENCIÓN</b>   |   |
| Aplique cada una de las preguntas del capítulo DC a <b>TODOS</b> los miembros del hogar demandantes de cuidado. Si ya finalizó, pase al capítulo siguiente (IC).  |   |

Fuente: INDEC (junio 2020)



Ministerio de Economía  
Argentina

Secretaría de  
Política Económica

Dirección Nacional de  
Economía, Igualdad y Género





## Los cuidados, un sector económico estratégico

### Medición del aporte del Trabajo Doméstico y de Cuidados no Remunerado al Producto Interno Bruto

En febrero de 2020, empezó a funcionar la **Mesa Interministerial de Políticas de Cuidados**, que reúne a 12 organismos del Poder Ejecutivo Nacional, entre los que están el Ministerio de las Mujeres, Géneros y Diversidad (que coordina dicha Mesa), Ministerio de Economía, la AFIP, el PAMI, ANSES, Ministerio de Desarrollo Social, entre otros, con el objetivo de “debatir y planificar políticas que aporten a una organización social del cuidado más justa, que logren una mejor redistribución familiar y social de la tarea, así como mejor redistribución entre los géneros, y que aporten a reconocer el cuidado como una necesidad, como un trabajo y como un derecho” (Hablemos de Cuidados, Julio 2020). En ese marco, **el Estado tiene un espacio de articulación para poner en valor las diferentes iniciativas que buscan transformar patrones culturales y económicos que refuerzan las brechas de desigualdad.**

Sin lugar a dudas, las sucesivas moratorias previsionales para acceder a una jubilación, más conocidas en nuestro país como “**la jubilación para las amas de casa**”, constituyen una de las **políticas más importantes a la hora de reconocer y valorizar monetariamente el trabajo doméstico y de cuidados no remunerado de las argentinas**. Si bien las moratorias permitieron que muchos trabajadores varones ingresaran al sistema jubilatorio, para 2019 el 73,4% de quienes poseen una jubilación vía moratoria son mujeres.

Las licencias por cuidados en el contexto de pandemia, la inclusión de esta perspectiva en la Ley de regulación del Teletrabajo, el acceso al Ingreso Familiar de Emergencia para trabajadoras de casas particulares y amas de casa, entre otras, son medidas que muestran un avance de la dimensión de los cuidados en el debate y las políticas públicas. Sin embargo queda un largo camino por recorrer, para el cual es crucial tener un mejor registro de esta actividad y su impacto económico.

**Ante la pandemia, las mujeres enfrentan múltiples desafíos:** las cargas de trabajo doméstico y de cuidados no remunerado se incrementan por el desplazamiento de actividades al interior de los hogares. Asimismo, muchos de los denominados trabajos esenciales están feminizados: las mujeres son la mayoría de las enfermeras, maestras, trabajadoras de la industria alimenticia y responsables de comedores comunitarios. Al mismo tiempo, el empleo en el sector de servicios domésticos, principal ocupación laboral de las mujeres en la Argentina, es uno de los más afectados por la crisis COVID-19. **Sostener una actividad laboral de manera presencial o remota (teletrabajo) y, en simultáneo, atender las demandas de cuidados, es para muchas mujeres un factor de exigencia que, de no resolverse, trae consecuencias tanto sobre la productividad como sobre las posibilidades de mantener un empleo o insertarse en el mercado laboral.**





## Los cuidados, un sector económico estratégico

Medición del aporte del Trabajo Doméstico y de Cuidados no Remunerado al Producto Interno Bruto

Tratar al TDCNR como un sector que produce bienes y servicios fundamentales para la actividad social, económica y productiva es un paso necesario para valorizar estas tareas, redistribuir su carga, fortalecer su infraestructura y garantizar que se realice de manera tal que contribuya a mejorar la calidad de vida. Por esto, **aquí se considera a los cuidados como un sector estratégico para pensar la Argentina del presente y el futuro.**





## Los cuidados, un sector económico estratégico

Medición del aporte del Trabajo Doméstico y de Cuidados no Remunerado al Producto Interno Bruto

### Anexo metodológico

La metodología del cálculo del aporte del TDCNR al PIB, se enmarca en lineamientos de organismos internacionales como CEPAL y de institutos oficiales de estadística de diversos países del mundo. Algunos de los países latinoamericanos que cuentan con cálculos a nivel oficial del TDCNR como sector del PIB son México, Colombia, Costa Rica, Ecuador, Perú, Uruguay y Guatemala.

El TDCNR se constituye por la suma de las tareas que se realizan dentro del ámbito del hogar, el cuidado de sus miembros y el trabajo voluntario. Para cumplir con el objetivo de este informe, se estimó la participación del TDCNR en el PIB a partir de la metodología llamada “de sustitución”. Este método consiste en asignar a cada hora del TDCNR su valor de mercado, (dado por el salario horario promedio por hora que recibe un/a trabajador/a que se dedica a las distintas tareas domésticas). Para poder realizar la estimación se utilizó la información sobre la participación en las tareas domésticas, es decir la proporción de varones y mujeres que realizan estas tareas y de las horas promedio dedicadas que fueron registradas por la Encuesta de Uso del Tiempo 2013. Por último, para poder comparar y/o contextualizar, se utilizan datos de actividad económica que fueron obtenidos de los informes de nivel de actividad que realiza el INDEC como del Estimador Mensual de la Actividad Económica (EMAE - INDEC) publicado en julio 2020 para simular el “shock” en los sectores.

La metodología de sustitución o reemplazo para el cálculo del valor del TDNR se seleccionó porque es la que utilizan los ocho países de la región que realizan este cálculo (Colombia, Costa Rica, Ecuador, El Salvador, Guatemala, México, Perú y Uruguay) con algunas pequeñas diferencias.

Dentro de las publicaciones que abordan el cálculo de este sector de la economía, existen métodos que utilizan para la asignación del salario a imputar el del los/as trabajadores/as domésticos/as, mientras otros utilizan métodos “híbridos” en los cuales para cada labor no remunerada se busca el trabajo más similar en cuanto a tareas. Para esta publicación, dadas las categorías que se relevan en las encuestas de tiempo disponibles y la información con la que se cuenta para dar cuenta de los salarios tanto formales como informales, se tomó la decisión de utilizar el ingreso promedio por hora del personal de casas particulares como estimador para el total de las actividades (metodología generalista). En el 4to trimestre 2019 este valor fue de \$86,3 pesos la hora de trabajo de los ocupados en la



## Los cuidados, un sector económico estratégico

### Medición del aporte del Trabajo Doméstico y de Cuidados no Remunerado al Producto Interno Bruto

actividad Servicio Doméstico registrada por la EPH (que puede contar con dificultades de subregistro de ingresos).

Asimismo, es importante señalar que dado que una de las fuentes utilizadas para esta metodología es la EPH, los resultados son pertinentes para las áreas urbanas en los 31 aglomerados que releva la encuesta. En el ámbito rural la cantidad de horas de trabajo no remunerado suele ser, de acuerdo a comparaciones en otros países con encuestas que abarcan la totalidad del territorio, más altas que en ámbitos urbanos; es por eso que se considera que los resultados expuestos pueden subestimar el valor del sector. Por último, cabe mencionar que la información correspondiente a la participación y las horas por género dedicadas a las tareas domésticas no remuneradas son, como se mencionó antes, de la encuesta realizada en 2013, con lo cual pueden haber habido cambios desde ese momento.

En todas las decisiones metodológicas se adoptó la posición más conservadora, para arribar a valores de mínima, que puedan ser utilizados de base, contemplando posibles sesgos de subregistro. Sobre estas estimaciones se pueden realizar futuros ejercicios de adición de supuestos, utilizar o complementar con nuevos datos y ser actualizadas con la publicación de los resultados de la encuesta del uso del tiempo que realizará el INDEC en 2021. Tanto la metodología exhibida para el cálculo de TDCNR como la simulación de su variación en situación de aislamiento pueden resultar asimismo insumos importante para la unificación, revisión y comparación de valores y metodologías entre países.





## Los cuidados, un sector económico estratégico

Medición del aporte del Trabajo Doméstico y de Cuidados no Remunerado al Producto Interno Bruto

### Referencias

- Addati, Laura; Cattaneo, Umberto; Esquivel, Valeria y Valarino, Isabel (2018). Care Work and Care Jobs for the Future of Decent Work. Génova: Organización Internacional del Trabajo (OIT)  
[https://www.ilo.org/wcmsp5/groups/public/---dgreports/---dcomm/---publ/document/publication/wcms\\_633135.pdf](https://www.ilo.org/wcmsp5/groups/public/---dgreports/---dcomm/---publ/document/publication/wcms_633135.pdf)
- Alzúa María Laura y Cicowicz Martín (2018). El Valor del Trabajo Doméstico y de Cuidado No Remunerado en Argentina. Centro de Estudios Distributivos, Laborales y Sociales (CEDLAS). Noviembre 2018. Recuperado de <http://www.cedlas.econo.unlp.edu.ar/wp/en/el-valor-del-trabajo-domestico-y-de-cuidado-no-remunerado-en-argentina>
- Cuentas nacionales. Vol 4, Nro. 4. Informe de avance del nivel de actividad. Cuarto trimestre de 2019. Recuperado de [https://www.indec.gov.ar/uploads/informesdeprensa/mercado\\_trabajo\\_eph\\_1trim2\\_0AF03C1677F.pdf](https://www.indec.gov.ar/uploads/informesdeprensa/mercado_trabajo_eph_1trim2_0AF03C1677F.pdf)
- Dirección General de Estadísticas y Censos. Ministerio de Hacienda GCBA.(2018). Trabajo no Remunerado de los hogares en la Ciudad de Buenos Aires. Año 2016. Recuperado de [https://www.estadisticaciudad.gob.ar/eyc/wp-content/uploads/2018/03/ir\\_2018\\_12\\_45.pdf](https://www.estadisticaciudad.gob.ar/eyc/wp-content/uploads/2018/03/ir_2018_12_45.pdf)
- International Labour Organization (ILO). Care work and care jobs for the future of decent work. 2018. Recuperado de: [https://www.ilo.org/wcmsp5/groups/public/---dgreports/---dcomm/---publ/document/publication/wcms\\_633135.pdf](https://www.ilo.org/wcmsp5/groups/public/---dgreports/---dcomm/---publ/document/publication/wcms_633135.pdf)
- Instituto Nacional de Estadísticas y Censos (2020). Hacia la encuesta nacional de Uso del tiempo y trabajo no remunerado. Recuperado de [https://www.indec.gov.ar/ftp/cuadros/sociedad/documento\\_trabajo\\_enut.pdf](https://www.indec.gov.ar/ftp/cuadros/sociedad/documento_trabajo_enut.pdf)
- Encuesta Permanente de Hogares. Cuarto Trimestre de 2019. [base de datos]. Recuperado de <https://www.indec.gov.ar/indec/web/Institucional-Indec-BasesDeDatos>
- Instituto Nacional de Estadísticas y Censos (2014). 10/07/14. Encuesta sobre Trabajo No Remunerado y Uso del Tiempo. Tercer trimestre 2013. Recuperado de <https://www.indec.gov.ar/indec/web/Nivel4-Tema-4-31-117>
- López de León Silvia Patricia (2018). Encuesta Nacional de Condiciones de Vida. Instituto Nacional de Estadísticas de Guatemala en 16 Reunión Internacional de





## Los cuidados, un sector económico estratégico

### Medición del aporte del Trabajo Doméstico y de Cuidados no Remunerado al Producto Interno Bruto

Especialistas sobre Uso del Tiempo y Trabajo No Remunerado. [Diapositivas en PowerPoint].

- Mesa Interministerial de Cuidados (2020). Hablemos de Cuidados. Recuperado de <https://www.argentina.gob.ar/sites/default/files/mesa-interministerial-de-politicas-de-cuidado3.pdf>
- Oxfam Internacional No todas las desigualdades son visibles: el verdadero valor del trabajo de cuidados (consultado el 18/08/20) . Recuperado de: <https://www.oxfam.org/es/no-todas-las-desigualdades-son-visibles-el-verdadero-valor-del-trabajo-de-cuidados>
- Ramírez Fátima (2018). La experiencia de El Salvador en la Valoración Económica del Trabajo No Remunerado y en la Cuenta Satélite Instituto Salvadoreño para el Desarrollo de la Mujer (ISDEMU)
- Vaca Trigo, Liliana (2020). Sistematización de las experiencias de valorización económica del trabajo no remunerado de los hogares, CEPAL.[Diapositivas en PowerPoint]. En XVI Reunión Internacional de Especialistas sobre Uso del Tiempo y Trabajo No Remunerado .





## Los cuidados, un sector económico estratégico

Medición del aporte del Trabajo Doméstico y de Cuidados no Remunerado al Producto Interno Bruto

### Autoridades

MINISTRO DE ECONOMÍA

Martín Guzmán

SECRETARIO DE POLÍTICA ECONÓMICA

Haroldo Montagú

DIRECTORA NACIONAL DE ECONOMÍA, IGUALDAD Y GÉNERO

Mercedes D'Alessandro

### Autoras

Mercedes D'Alessandro, Victoria O'Donnell, Sol Prieto, Florencia Tundis, Carolina Zanino

18 de agosto de 2020



Ministerio de Economía  
Argentina

Secretaría de  
Política Económica

Dirección Nacional de  
Economía, Igualdad y Género