


# Primer plano

## LA EVOLUCIÓN, RUBRO POR RUBRO




**Comida.** Los alimentos aumentaron más que el promedio. La carne mostró su mayor suba en diciembre (25%).




**Frutas y verduras.** Los precios estacionales fueron responsables de buena parte de la inflación de 2020.



**Indumentaria.** Fue otro de los responsables de la suba de la inflación en 2020: 60%, según el IPC nacional.



**Tarifas.** La energía eléctrica sólo subió 7,5% el año pasado en Córdoba. Este mes, ya aumentó un 10,7%.



**Nafta.** Los combustibles aumentaron 23% en 2020, pero la idea de la Nación es recomponer el atraso.

# Costo de vida. Impulsada por los alimentos, la inflación de 2020 fue 36,1%

**PRECIOS.** Diciembre marcó la suba más alta del año, tanto a nivel nacional (4%) como en Córdoba (4,3%). Los alimentos acumularon 9 puntos más que el promedio. Las tarifas congeladas evitaron un aumento mayor.

**Pablo Petovel**  
ppetovel@lavozdelinterior.com.ar

El año de la pandemia de coronavirus dejó como saldo muchos números para analizar respecto de la inflación, tema que históricamente está en el podio de los más importantes (y preocupantes) para los argentinos.

Mirando el vaso medio lleno: el primer año de Alberto Fernández en el Gobierno nacional, con Martín Guzmán como ministro de Economía, finalizó con una suba de precios promedio del 36,1%. 17,7 puntos porcentuales menos que el último año de Mauricio Macri (53,8%).

La notable reducción se consiguió en el marco de una inédita pandemia que literalmente paralizó la economía casi dos meses completos.

Por otro lado, el vaso medio vacío está cargado de datos que no permiten advertir, *a priori*, un camino despejado en materia inflacionaria.

Un tema para tener presente es la aceleración de los precios: los últimos tres meses muestran un fuerte recalentamiento. Tanto que diciembre marcó el récord del año a nivel nacional (4%, según el nivel general del Indec) y también en Córdoba (4,3%, de acuerdo con los datos que releva la Provincia).

Si bien es cierto que los augurios de hiperinflación a la salida de la cuarentena más cerrada no se cumplieron, también es verdad que esto se logró con base en el congelamiento de tarifas, algo que no puede extenderse mucho más en el tiempo.

Respecto de la inflación del año y

**Diciembre.** En Córdoba, los alimentos y bebidas para consumir en el hogar subieron 7,12% en diciembre respecto de noviembre, lo que incidió en más de la mitad del aumento del nivel general del mes pasado, que fue del 4,3%. El nivel general del año del IPC Córdoba fue del 33,1%.

Rodríguez, profesor de Economía de la Universidad Nacional de Córdoba (UNC), dice que el 36,1% "oculta una maraña de regulaciones de precios y una fenomenal caída en el consumo, producto del confinamiento por la pandemia". Y acota que también hay que tener en cuenta que incluso "es difícil separar un precio regulado del que está fuera del radar regulatorio del Gobierno".

El economista Juan Ignacio Paolicchi advierte que la suba de precios anual podría estar de alguna manera subvalorada haciendo notar que, si se anualiza la inflación del último trimestre, "la suba de precios es del 54 por ciento".

"Esto es con tarifas pisadas, y con varios precios de la economía muy regulados. En algún momento, la inercia aparece. Se puede discutir si el fenómeno es monetario o no. Se puede construir la teoría que se quiera, pero, ya sea por tipo de cambio o por exceso de pesos, la inflación pasa factura igual", apunta.

Esto nos lleva a otra de las anclas que está usando el Gobierno para pisar la inflación: el dólar.

En efecto, a la estrategia antiinflacionaria hay que sumarle el estricto

disparar y arrastrara a la mayoría de los precios. Los otros, los que se vinculan directamente al dólar paralelo, si se vieron afectados por una brecha que llegó a tocar el 100 por ciento.

### El precio de comer

Con los precios regulados bajo control, buena parte de la inflación de 2020 se explica por el aumento de los alimentos.

La inflación núcleo para el IPC nacional trepó 39,4% en el año y los precios regulados (donde impactan fuerte frutas y verduras), 64,4%.

En Córdoba, la inflación núcleo (37%) fue cuatro puntos más que el nivel general (33,1%) y los estacionales se incrementaron 62,1% a lo largo del año pasado.

Los alimentos y bebidas, en tanto, subieron seis puntos porcentuales más que el promedio a nivel nacional y nueve puntos más en Córdoba.

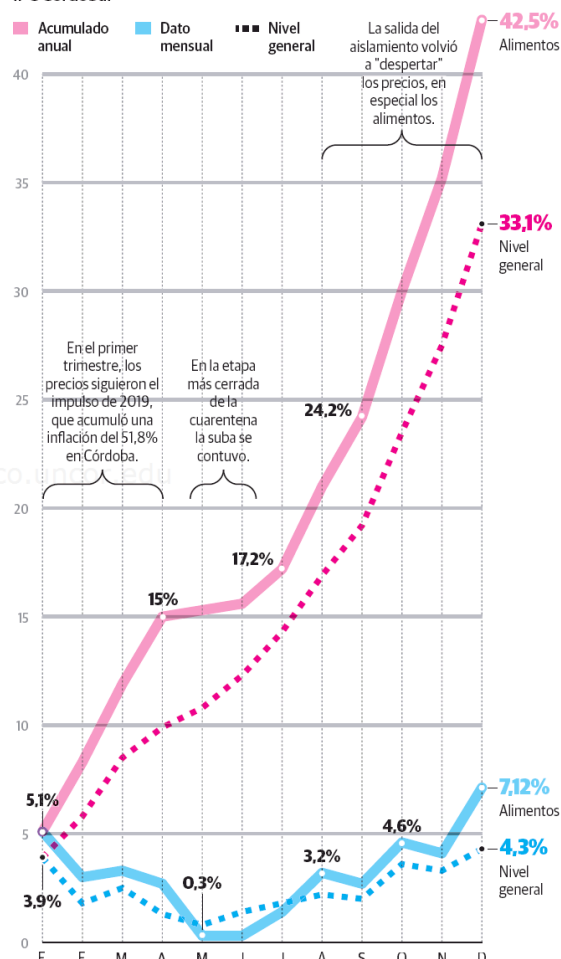
El último informe del Centro de Almaceneros de Córdoba ya había advertido sobre este fenómeno.

Según el estudio, la suba de estos productos se incrementó desde octubre y terminó el trimestre con un 5,43 por ciento en diciembre. El acumulado anual, para el Centro, trepó hasta el 43,85 por ciento. "Se aceleró fuertemente la canasta de alimentos por el impacto de la carne, que ejerció fuerte presión en ese índice", dice Vanesa Ruiz, gerenta de la entidad.

En la misma línea, el relevamiento que mes a mes realiza **La Voz** en 41 productos alimenticios que se venden en supermercados de Córdoba también había anticipado este rebrote al final de 2020. En promedio, el

## La comida, por arriba del promedio

IPC Córdoba.



del impacto que tuvo el congelamiento de las tarifas, José María control del mercado de cambios, que permitió que el dólar oficial no se rubro subió un 26,4 por ciento en sólo 30 días.

