

Condenan por corrupción a Sergio Urribarri

POLÍTICA. Fue por delitos cometidos mientras gobernó Entre Ríos. Era embajador en Israel. **Página 6**

Schiaretti, en una cumbre nacional anti-K

POLÍTICA. Se reunió con el radical Gerardo Morales, peronistas y otros opositores. **Página 5**

El fútbol llora a Marchetta

MUNDO D. El exjugador y entrenador, quien dirigió mucho en Córdoba, murió ayer. **Página 21**

Policía a juicio por matar en un operativo

SUCESOS. El joven fue ultimado de un tiro en la cabeza hace casi 10 años en Río Tercero. **Página 28**

La tasa de nacimientos es la más baja de la historia

POBLACIÓN. En Córdoba, como en todo el país, viene en descenso desde 2015. También es notoria la reducción de embarazos adolescentes en los últimos seis años. La tendencia implica ventajas y desafíos.

La tasa de fecundidad, que representa el número de hijos por mujer, no deja de bajar en Córdoba, al igual que en el resto de Argentina. Según los datos del Ministerio de Salud nacional, en 2020 (último año con estadísticas validadas), se situó en 1,55, el menor valor en la historia del país.

El fenómeno ofrece diferentes lecturas. Un dato alentador, por ejemplo, es que el descenso de la fecundidad entre adolescentes (menores de 20 años) es aun mayor que el del promedio general: un 55% menos en seis años (de 2014 a 2020).

Los mismos números plantean algunos interrogantes hacia el futuro, respecto de una tendencia a la baja en la población total. También, respecto al modo en que impactará ese cuadro en la sustentabilidad de los sistemas jubilatorios, por ejemplo.

En la provincia de Córdoba, en 2020 hubo un 13% menos de nacimientos que en 2019. A nivel nacional, ese registro en baja fue del 14,7%. Para 2021, aunque no hay datos finales aún, los indicios marcan que continuaría esa tendencia.

Páginas 3 y 4

Además

La pandemia no varió la tendencia de una menor natalidad

Indicios que anticipan algunos datos de población del Censo 2022

Fue una fiesta, pese a la derrota argentina

MUNDO D. En el Kempes y ante unas 15 mil personas, la selección femenina albiceleste perdió anoche 1-0 con Chile en un amistoso internacional parejo. **Página 22**



FLORENCIA BONSEGUNDO. La cordobesa, figura y ovacionada en una noche histórica.

FACUNDO LUQUE



TRABAJADOR. Marcelo Urbano vive en Villa de Soto, en el noroeste de Córdoba.

A los 58, reclamo de paternidad

CIUDADANOS. Con una prueba de ADN positiva, un humilde albañil cordobés le iniciará una demanda a su millonario padre biológico.

Página 14

Primer plano



NATALIDAD, EN BAJA. En Córdoba, los nacimientos de 2020 fueron un 13% menos que los de 2019. Esa tendencia a la baja lleva varios años. En 2021, aunque no hay estadísticas aún cerradas, bajaría otro poco más.

Menos nacimientos. La tasa de fecundidad es la más baja de la historia

POBLACIÓN. Ocurre en Córdoba como en todo el país. La tendencia a la baja lleva varios años y se da en todas las edades. También es evidente la menor cantidad de embarazos adolescentes.

Natalia Lazzarini
Fernando Colautti
ciudadanos@lavozdelinterior.com.ar

La tasa de fecundidad (el número de hijos por mujer) viene en descenso desde 2015 en Córdoba, como en toda Argentina. A nivel nacional, se situó en 1,55, el valor más bajo de la historia y cercano a la media de los países más desarrollados.

Un dato alentador es que el descenso de la fecundidad entre adolescentes (menores de 20 años) es aun mayor que en el promedio general: un 55 por ciento menos en seis años (de 2014 a 2020) en el promedio nacional.

Los números, a la vez, plantean otros interrogantes y desafíos respecto del escenario de mayor envejecimiento de la población que implicará hacia el futuro. La ecuación es entendible: hay cada vez menos nacimientos, mientras la edad promedio de los fallecidos va en ascenso (salvo, puntualmente y como excepción, en los dos años de pandemia).

En descenso

Los datos surgen del informe de Estadísticas Vitales de 2020 del Ministerio de Salud de la Nación. Analía Rearte, directora nacional de Epidemiología, explicó que los últimos números validados sobre nacimientos y muertes desagregados por

provincias corresponden al año 2020, y explicó las causas de este delay en la información. "Las Estadísticas Vitales se construyen sobre la base de los certificados que las provincias envían. La Nación recaba la información, las analiza y publica. Las jurisdicciones tienen tiempo hasta junio del año siguiente para enviar los datos. Por la pandemia, ese proceso se demoró algo más".

Para Córdoba, las estadísticas de la Nación marcan que en 2020 se registraron 44.348 nacimientos. La cifra representa un descenso del 13 por ciento con relación a 2019, cuando se reportaron 50.929.

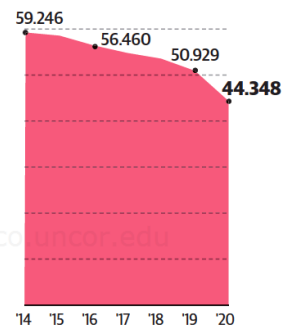
El promedio nacional registra una baja mayor (del 14,7%), al pasar de 625.441 a 533.299 de un año a otro.

Los datos no están influidos por la situación de pandemia: casi todos los nacimientos de 2020 fueron gestados en 2019. Las cifras de 2021, aún no difundidas, sí serán un reflejo del clima pandémico.

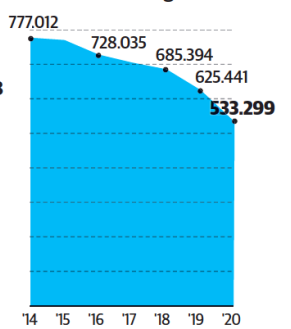
Sigue en página 4

En descenso

Nacimientos en Córdoba

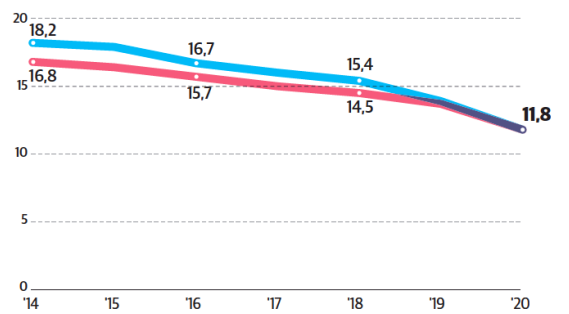


Nacimientos en Argentina



Tasa de natalidad

Por mil habitantes. Argentina Córdoba



Fuente: Estadísticas Vitales- Ministerio de Salud de la Nación.

LA VOZ

Viene de página 3

La tasa de natalidad (que se calcula cada mil habitantes) se ubicó en el 11,8. El mismo número se da tanto en Córdoba como en el país. Es otro modo de cálculo respecto de la tasa de fecundidad, pero que constata el mismo fenómeno.

Córdoba generalmente se mantuvo levemente por debajo del promedio nacional. En 2014, por ejemplo, se ubicaba 1,4 puntos porcentuales más bajo en la tasa de natalidad. Esa diferencia se fue achicando conforme pasaban los años, hasta llegar a equipararse, en 2020, con el promedio nacional.

El norte sigue reportando las mayores tasas de natalidad: Misiones (16,8), Chaco (15,3), Formosa (15,2) y Santiago del Estero (14). Y la ciudad de Buenos Aires (Caba), la menor.

Rafael Rofman, director del Programa de Protección Social en la ONG nacional Cipecc, destacó como dato alentador que entre las mujeres jóvenes, incluso con baja educación, la reducción alcanzó el 66 por ciento entre 2014 y 2020. "Implica que más mujeres ejercen sus derechos y deciden; los embarazos adolescentes son no intencionales y las tareas de cuidado que estas madres sumen las llevan, en muchos casos, a abandonar o a bajar la calidad de su educación y de sus carreras laborales".

Al mismo tiempo, advierte que esto "representa sólo una oportunidad, porque sin educación de calidad y sin demanda laboral, no se convertirá en realidad".

Visto desde Córdoba

El demógrafo Enrique Peláez, investigador del Conicet y docente en la Universidad Nacional de Córdoba

¿Somos menos que lo que se proyectaba?

El censo del 18 de mayo próximo armará certezas sobre población

Por el cambio de tendencia hacia la baja en los nacimientos que se observa desde 2015, las proyecciones sobre la evolución de la población también se van ajustando.

Por caso, para Córdoba, la proyección del Instituto Nacional de Estadística y Censos (Indec) preveía que llegaría a 2022 con unos 3,8 millones de habitantes, en virtud del nivel de crecimiento poblacional de las décadas anteriores. Pero según anticipan los demógrafos ahora, por la baja en la natalidad en los últimos años y por la mayor mortalidad en pandemia (al menos en 2020 y en 2021) ese número podría llegar a situarse en torno de los 3,7 millones.

(UNC), con especialización en población, marca que "desde el 2000 hasta el 2015, Argentina tenía tasas de fecundidad por arriba de Uruguay y de Chile, los países sudamericanos con menor número. Pero desde 2015, en Argentina empezó a bajar y ahora es similar a esos dos países e, incluso, al de muchos de Europa".

Peláez destaca que "un dato no menor es que la fecundidad adolescente era alta en Argentina y en Córdoba, pero que desde 2017 los planes de prevención implementados, más un cambio cultural observable, hicieron que fuera bajando incluso en los sectores sociales más postergados. Eso es una buena noticia, porque algu-



UN CAMBIO. Expertos marcan que la baja en la tasa de fecundidad en el país se liga, sobre todo, a "un cambio cultural".

nas consecuencias del embarazo adolescente favorecen la reproducción de la pobreza".

El demógrafo cordobés opina que la baja general acumulada en la tasa de hijos por mujer se relaciona, primero, "con un cambio cultural". Y apunta: "Antes había un mandato social para la mujer que la presionaba a ser madre. Hoy, priman también otros valores, y las mujeres también visualizan otros proyectos individuales. Y eso está ocurriendo ya en todos los niveles sociales y educativos".

Agrega, además, la influencia de más y mejores métodos anticonceptivos, que además resultan más accesibles, y los planes oficiales para preve-

nir los embarazos adolescentes, que llevan varios años y continuidad a pesar de los cambios de gobiernos.

Una población más envejecida

La tendencia al envejecimiento de la población, que ya se observa en muchos países, es un punto de debate. La baja de la tasa de fecundidad la acentúa.

Para Peláez, "aunque muchos supongan que es una mala noticia, no lo es". Y apunta: "La humanidad siempre se propuso bajar la mortalidad, y lo está logrando. Decir que es mala noticia que haya más gente mayor viva puede parecer a señalar que deberían fallecer más, o antes". Y remata: "Lo

que plantea el envejecimiento de la población, como ocurre en muchos países ya, es el desafío de abordar cómo nos organizamos, como país y como sociedad".

En ese punto, aparece claramente un tema clave: la sustentabilidad de los sistemas de jubilaciones.

"Son discusiones para dar, las que tienen todos los países con estos procesos, y que a Argentina le cuesta tanto pensar en el mediano y largo plazo". Peláez acotó, además, que "no es sólo cuestión de edades, porque, por caso, si se bajara la alta informalidad del empleo en Argentina, también el sistema previsional sería más sustentable".

¿Cambió algo por la pandemia?

En 2020 y en 2021 pasaron cosas. Una, sobre todo: la pandemia. Rafael Rofman, en un resumen en su red social, apuntó que habrá que esperar los datos de 2021 -aún no validados- para observar el efecto pandemia en la tasa de fecundidad, aunque opinó que "probablemente se acentúe aún más la tendencia" hacia la baja que se constató en 2020.

Desde Córdoba, Enrique Peláez coincide: "No hay datos cerrados aún de 2021, pero mi impresión es que habría bajado aún un poco más, por la continuidad de ese proceso y porque ante escenarios de incertidumbre, en general, suelen postergarse decisiones de tener hijos".


Un dato anticipatorio

Hay un dato que ya parece anticiparlo. Según la Secretaría de Registros Públicos de la Provincia, en 2021 se reportó un 5,6% menos de nacimientos en Córdoba en comparación con el año anterior.

La dependencia informa mensualmente -a pedido de La Voz- el total de alumbramientos y de muertes reportados.

Si bien la tendencia a la baja se mantuvo, el descenso se desaceleró, en comparación con años anteriores.

Pero resta conocer el dato de las demás provincias para calcular el promedio nacional, así como el procesamiento y el cruce que realiza el



BUENA NOTICIA. Los embarazos de adolescentes están en franca baja.

Ministerio de Salud de la Nación y que después refleja en las Estadísticas Vitales.

Aquella cuarentena

Otra perspectiva aporta Alejandra Domínguez, magister en Ciencias Sociales y secretaria de Extensión de la Facultad de Ciencias Sociales de la UNC, que indica que al menos durante los tres meses del aislamiento estricto (en 2020) hubo dificultades en el acceso a los métodos anticonceptivos. Estas trabas se debieron, en parte, a las restricciones en la movilidad y a que muchos

de los recursos sanitarios (humanos y de infraestructura) se volcaron de lleno a atender Covid-19, en detrimento de otras patologías y de la prevención de embarazos.

Eso reveló un estudio cualitativo realizado por el Consejo Social de la Facultad de Ciencias Sociales, enfocado, sobre todo, en los primeros meses de la cuarentena más estricta. Domínguez indicó que esta realidad pudo haber influido en un aumento en los nacimientos, al menos parcial y para ese período, pero admite que "es apresurado para afirmarlo" y que harían falta más estudios.

Una insólita relación entre natalidad y gobiernos

Colgado de los datos sobre la evolución de la natalidad en Argentina, asombró ayer la lectura que hizo el senador nacional Oscar Parrilli, quien interpretó que durante los años del kirchnerismo hubo más nacimientos porque "había esperanza".

Citó que "en el 2001 nacían 680 mil niños y niñas por año y cuando terminó la gestión de Cristina Kirchner, en 2015, nacían 770 mil. Y desde 2015 a 2019 fuimos bajando". El senador se preguntó la razón y se respondió: "Yo creo que está muy claro: nacían niños porque la gente tenía esperanzas y veía la vida con perspectiva de futuro. Obviamente en el 2016 se vino abajo", sostuvo.

Los indicadores oficiales muestran, en realidad, que la tasa de fecundidad siguió bajando también durante los años siguientes a 2019 y que, como explican los demógrafos especializados, se trata de una tendencia que parece consolidada en esa línea descendente desde 2015.

A la vez, el descenso de la tasa en Argentina acompaña la caída del mismo indicador en casi todo el mundo. Se trata de un fenómeno planetario, casi sin excepciones.

Según cifras de Naciones Unidas, el mundo transita una caída decisiva en la cantidad de nacimientos

por mujer, en el promedio de todos los continentes, en un proceso que comenzó como tendencia en algunas regiones en 1963. El planeta pasó de una tasa de natalidad de 36,06 en aquel año a una de apenas 17,88 en 2019.

En Argentina, hace 70 años, cada mujer tenía, en promedio, más de tres hijos. Esa cifra fue evolucionando en descenso y actualmente está por debajo de los dos hijos.

Un dato clave

Se considera que un país necesita mantener una tasa de dos niños por mujer solamente para sostener la población con la que cuenta. Por debajo (en Argentina fue de 1,55 en 2020) marca el inicio de que comenzará a ver disminuida su población en los próximos años.

Aunque ese número final de población dependerá también de la relación con la tasa de mortalidad y la evolución de la esperanza de vida.

Otro punto ligado a la población total es la relación entre migrantes que llegan de otros países respecto de la emigración hacia otras naciones. Ambas varían según los años.